

สารบัญ

	หน้า
ขั้นตอนการใช้งานระบบงานบริการการศึกษา	3
1. เมนูข้อมูลพื้นฐานนักศึกษา	3
1.1 ข้อมูลพื้นฐานนักศึกษาแพทยศาสตร์	3
1.2 ข้อมูลพื้นฐานนักศึกษาแพทยศาสตร์/บันทึกข้อมูล	4
1.3 ข้อมูลพื้นฐานนักศึกษาแพทยศาสตร์/แก้ไขข้อมูล	5
1.4 ข้อมูลพื้นฐานนักศึกษาแพทย์แผนไทยประยุกต์/แก้ไขข้อมูล	5
1.5 ข้อมูลพื้นฐานนักศึกษาแพทย์แผนไทยประยุกต์/แก้ไขข้อมูล	7
1.6 ข้อมูลพื้นฐาน โครงการ/บันทึกข้อมูล	8
1.7 ข้อมูลพื้นฐาน โครงการ/แก้ไข	9
2. เมนูข้อมูลหลักสูตรคณะแพทยศาสตร์	10
2.1 หลักสูตรคณะแพทยศาสตร์/บันทึก	10
2.2 หลักสูตรคณะแพทยศาสตร์/แก้ไข	12
2.3 หลักสูตรคณะแพทยศาสตร์/ลบ	14
2.4 หลักสูตร/บันทึก	15
2.5หลักสูตร/แก้ไข	16
2.6 หลักสูตร/ลบ	17
3. เมนูอัตราการสอบแข่งขัน	18
3.1 แพทยศาสตร์/บันทึก	18
3.2 แพทยศาสตร์/แก้ไข	18
3.3 แพทยศาสตร์/ลบ	19
3.4 แพทย์แผนไทยประยุกต์บัณฑิต/บันทึก	21
3.5 แพทย์แผนไทยประยุกต์บัณฑิต/แก้ไข	21
3.6 แพทย์แผนไทยประยุกต์บัณฑิต/ลบ	22


สารบัญ

	หน้า
4. เมนูคะแนนสอบคัดเลือก	
4.1 แพทยศาสตร์/บัณฑิต	23
4.2 แพทยศาสตร์/แก้ไข	23
4.3 แพทยศาสตร์/ลบ	25
4.4 แพทย์แผนไทยประยุกต์/บัณฑิต	27
4.5 แพทย์แผนไทยประยุกต์/แก้ไข	27
4.6 แพทย์แผนไทยประยุกต์ /ลบ	29
5. เมนูข้อมูล FTES	30
5.1 ข้อมูลรายวิชา/บัณฑิต	30
5.2 ข้อมูลรายวิชา/แก้ไข	31
5.3 ข้อมูลรายวิชา/ลบ	31
5.4 ปริญญาตรี/บัณฑิต	32
5.5 ปริญญาตรี/แก้ไข	34
5.6 ปริญญาตรี/ลบ	35
6. เมนู National licensing Examination and Board Examination	37
6.1 สอบชั้นตอนที่ 1 หรือ สอบชั้นตอนที่ 2 /บัณฑิต	37
6.2 สอบชั้นตอนที่ 1 หรือ สอบชั้นตอนที่ 2 /แก้ไข	37
6.3 สอบชั้นตอนที่ 1 หรือ สอบชั้นตอนที่ 2 /ลบ	39
6.4 บัณฑิตเกณฑ์ผ่าน National licensing Examination and Board Examination	40
6.5 แก้ไขเกณฑ์ผ่าน National licensing Examination and Board Examination	41
6.6 ลบเกณฑ์ผ่าน National licensing Examination and Board Examination	41

ระบบดัชนีชี้วัดคุณภาพ (ระบบงานบริการการศึกษา)

ขั้นตอนการใช้งานระบบงานบริการการศึกษาประกอบด้วยเมนูต่างๆ ดังต่อไปนี้

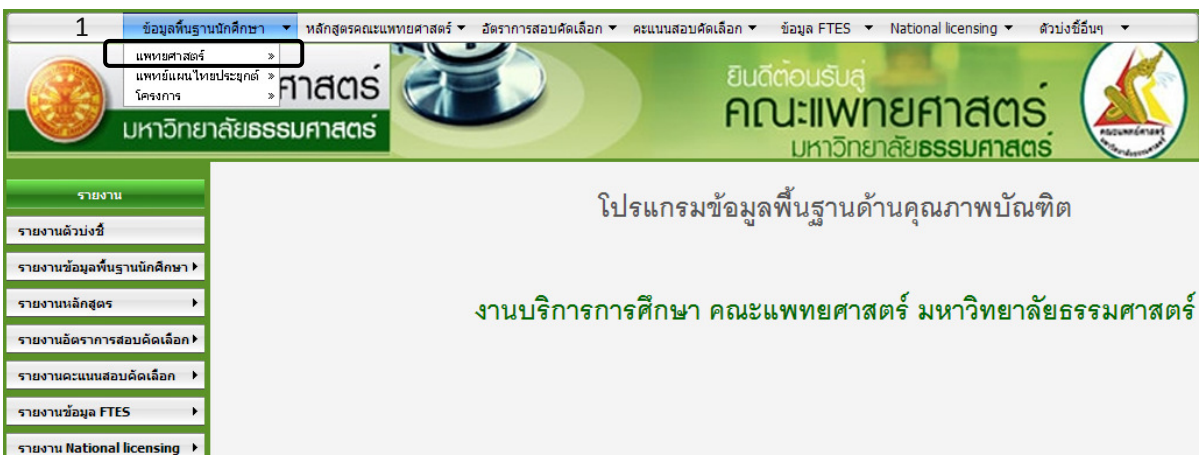
หน้าจอหลักของงานบริการการศึกษาแบ่งออกเป็น 2 ส่วนคือด้านบนแสดงรายละเอียดการบันทึก ลบ แก้ไขของข้อมูล ส่วนที่ 2 ด้านซ้ายมือแสดงรายละเอียดในส่วนของรายงาน



ภาพที่ 1 หน้าจอหลัก

1. เมนูข้อมูลพื้นฐานนักศึกษามีดังต่อไปนี้

1.1 ข้อมูลพื้นฐานนักศึกษาแพทยศาสตร์



ภาพที่ 2 ข้อมูลพื้นฐานนักศึกษาแพทยศาสตร์

ระบบดัชนีชี้วัดคุณภาพ (ระบบงานบริการการศึกษา)

1.2 ข้อมูลพื้นฐานนักศึกษาแพทยศาสตร์/บันทึกข้อมูล

- หน้าจอบันทึกข้อมูลนักศึกษาระดับปริญญาตรีหลักสูตรแพทยศาสตร์บัณฑิตมีขั้นตอนการบันทึกดังต่อไปนี้

1. เลือกเมนูแพทยศาสตร์
2. เลือกรายการบันทึก
3. บันทึกข้อมูล
4. เมื่อบันทึกข้อมูลแพทยศาสตร์เรียบร้อยแล้วทำการกดปุ่มเพื่อบันทึก

บันทึก ข้อมูลนักศึกษาระดับปริญญาตรีหลักสูตรแพทยศาสตร์บัณฑิต

รหัสนักศึกษา เลขประจำตัวประชาชน

คำนำหน้า ปีที่รับเข้า

ชื่อ นามสกุล

GPA เดิมจากมัธยมศึกษา ปีที่จะจบการศึกษา

ปีที่จะจบตามหลักสูตร หมายเหตุ**

คะแนน O-NET

คะแนน O-NET ภาษาอังกฤษ สอบผ่านระบบคัดเลือกตรง

โครงการ

การมีงานประจำก่อนเข้าศึกษา มี ไม่มี

ระดับความสามารถทางภาษา

ได้รับยกเว้นภาษาอังกฤษพื้นฐาน

ได้รับการจัดระดับ สข.172 ขึ้นไป

ได้รับการจัดระดับวิชาภาษาอังกฤษ EL171

ได้รับการจัดระดับวิชาภาษาอังกฤษ FI 170

Save 4

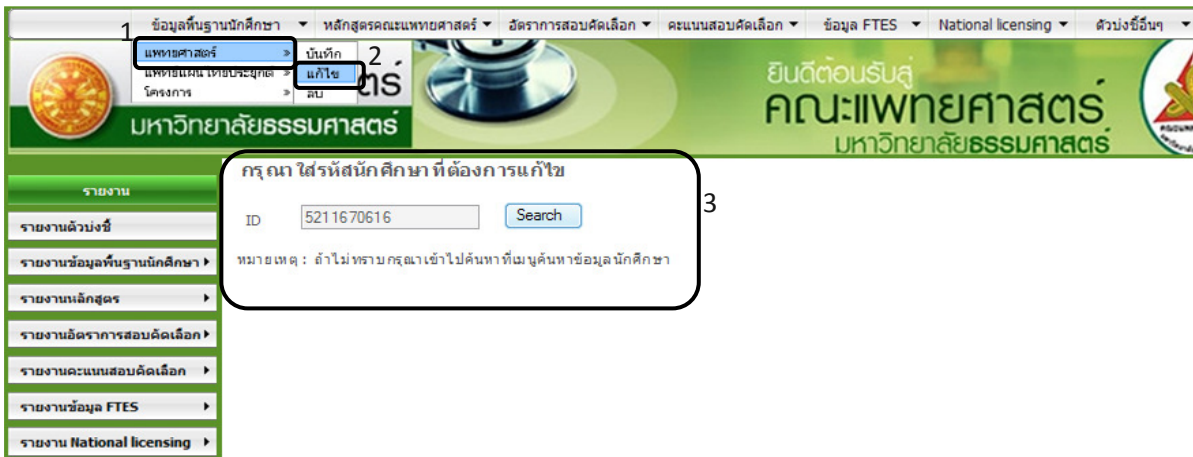
ภาพที่ 3 หน้าจอบันทึกข้อมูล

ระบบดัชนีชี้วัดคุณภาพ (ระบบงานบริการการศึกษา)

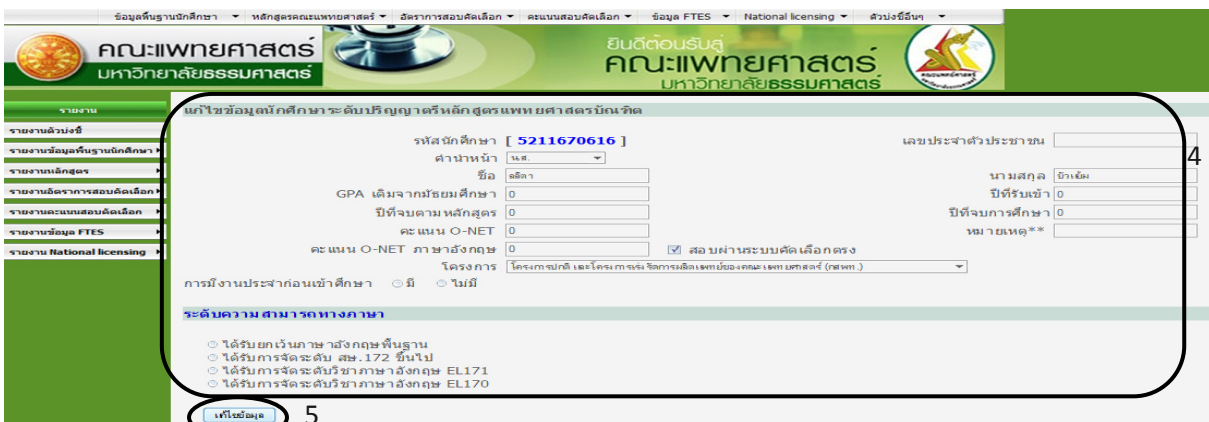
1.3 ข้อมูลพื้นฐานนักศึกษาแพทยศาสตร์/แก้ไขข้อมูล

- หน้าจอแก้ไขข้อมูลนักศึกษาระดับปริญญาตรีหลักสูตรแพทยศาสตร์บัณฑิตมีขั้นตอนการแก้ไขดังต่อไปนี้

1. เลือกเมนูแพทยศาสตร์
2. เลือกรายการแก้ไข
3. ค้นหารหัสนักศึกษา
4. แก้ไขข้อมูล
5. เมื่อแก้ไขข้อมูลแพทยศาสตร์เรียบร้อยแล้วทำการกดปุ่มเพื่อบันทึกการแก้ไข



ภาพที่ 4



ภาพที่ 5

ระบบดัชนีชี้วัดคุณภาพ (ระบบงานบริการการศึกษา)

1.4 ข้อมูลพื้นฐานนักศึกษาแพทย์แผนไทยประยุกต์/แก้ไขข้อมูล

- หน้าจอบันทึกข้อมูลนักศึกษาระดับปริญญาตรีหลักสูตรแพทย์แผนไทยประยุกต์มีขั้นตอนการแก้ไขดังต่อไปนี้

1. เลือกเมนูแพทย์แผนไทยประยุกต์
2. เลือกรายการบันทึก
3. บันทึกข้อมูล
4. เมื่อบันทึกข้อมูลแพทย์แผนไทยประยุกต์เรียบร้อยแล้วทำการกดปุ่มเพื่อบันทึก

ระบบดัชนีชี้วัดคุณภาพ (ระบบงานบริการการศึกษา)

บันทึก ข้อมูลนักศึกษาระดับปริญญาตรีหลักสูตรแพทยแผนไทยประยุกต์บัณฑิต

รหัสนักศึกษา เลขประจำตัวประชาชน

คำนำหน้า นามสกุล

ชื่อ มีที่รับเข้า

GPA เดิมจากมัธยมศึกษา มีที่จบการศึกษา

มีที่จบตามหลักสูตร หมายเหตุ**

คะแนน O-NET สอบผ่านระบบ Admission สอบผ่านระบบคัดเลือกตรง

คะแนน O-NET ภาษาอังกฤษ

สาขา

การทำงานประจำก่อนเข้าศึกษา มี ไม่มี

ระดับความสามารถทางภาษา

ได้รับยกเว้นภาษาอังกฤษพื้นฐาน

ได้รับการจัดระดับ สข.172 ขึ้นไป

ได้รับการจัดระดับวิชาภาษาอังกฤษ EL 171

ได้รับการจัดระดับวิชาภาษาอังกฤษ EL 170

4

ภาพที่ 6

1.5 ข้อมูลพื้นฐานนักศึกษาแพทย์แผนไทยประยุกต์/แก้ไขข้อมูล

- หน้าจอแก้ไขข้อมูลนักศึกษาระดับปริญญาตรีหลักสูตรแพทยแผนไทยประยุกต์มีขั้นตอนการแก้ไขดังต่อไปนี้

1. เลือกเมนูแพทย์แผนไทยประยุกต์
2. เลือกรายการแก้ไข
3. ค้นหาหัตถ์นักศึกษา
4. แก้ไขข้อมูล
5. เมื่อแก้ไขข้อมูลแพทย์แผนไทยประยุกต์เรียบร้อยแล้วทำการกดปุ่มเพื่อบันทึกการแก้ไข

ระบบดัชนีชี้วัดคุณภาพ (ระบบงานบริการการศึกษา)

1 ข้อมูลพื้นฐานนักศึกษา

2

มหาวิทยาลัยธรรมศาสตร์

ยินดีต้อนรับสู่ คณะแพทยศาสตร์ มหาวิทยาลัยธรรมศาสตร์

รายงาน

รายงานตัวบ่งชี้

รายงานข้อมูลพื้นฐานนักศึกษา

รายงานหลักสูตร

รายงานอัตราการสอบคัดเลือก

รายงานคะแนนสอบคัดเลือก

รายงานข้อมูล FTES

รายงาน National licensing

กรุณา ใสรหัสนักศึกษา ที่ต้องการค้นหา

ID: 5211670855 Search

3

หมายเหตุ : ถ้าไม่ทราบกรุณาเข้าไปค้นหาที่เมนูค้นหาข้อมูลนักศึกษา

ภาพที่ 7

ข้อมูลพื้นฐานนักศึกษา

หลักสูตรคณะแพทยศาสตร์

อัตราการสอบคัดเลือก

คะแนนสอบคัดเลือก

ข้อมูล FTES

National licensing

ตัวบ่งชี้อื่นๆ

คณะแพทยศาสตร์ มหาวิทยาลัยธรรมศาสตร์

ยินดีต้อนรับสู่ คณะแพทยศาสตร์ มหาวิทยาลัยธรรมศาสตร์

รายงาน

รายงานตัวบ่งชี้

รายงานข้อมูลพื้นฐานนักศึกษา

รายงานหลักสูตร

รายงานอัตราการสอบคัดเลือก

รายงานคะแนนสอบคัดเลือก

รายงานข้อมูล FTES

รายงาน National licensing

รหัสนักศึกษา [5211670855] เลขประจำตัวประชาชน

ตำแหน่ง

ชื่อ

GPA เดิมจากมัธยมศึกษา

ปีที่จบตามหลักสูตร

คะแนน O-NET

คะแนน O-NET ภาษาอังกฤษ

สาขา

มีงานประจำก่อนเข้าศึกษา

ระดับความสามารถทางภาษา

ได้รับยกเว้นภาษา อังกฤษ ที่บ้าน

ได้รับการจัดระดับ สข. 172 ขึ้นไป

ได้รับการจัดระดับวิชาภาษาอังกฤษ EL171

ได้รับการจัดระดับวิชาภาษาอังกฤษ EL170

4

5

ภาพที่ 8

1.6 ข้อมูลพื้นฐาน โครงการ/บันทึกข้อมูล

- หน้าจอบันทึกข้อมูลโครงการมีขั้นตอนการบันทึกดังต่อไปนี้

1. เลือกเมนูโครงการ
2. เลือกรายการบันทึก
3. บันทึกข้อมูล
4. เมื่อบันทึกข้อมูลโครงการเรียบร้อยแล้วทำการกดปุ่มเพื่อบันทึกข้อมูลโครงการ

ระบบดัชนีชี้วัดคุณภาพ (ระบบงานบริการการศึกษา)

ภาพที่ 9

1.7 ข้อมูลพื้นฐานโครงการ/แก้ไข

- หน้าจอบันทึกข้อมูลโครงการมีขั้นตอนการแก้ไขดังต่อไปนี้

1. เลือกเมนูโครงการ
2. เลือกรายการแก้ไข
3. ค้นหาหลักสูตรเพื่อแก้ไข
4. แก้ไขข้อมูล
5. เมื่อแก้ไขข้อมูลโครงการเรียบร้อยแล้วทำการกดปุ่มเพื่อบันทึกข้อมูลโครงการ

ระบบดัชนีชี้วัดคุณภาพ (ระบบงานบริการการศึกษา)

ข้อมูลพื้นฐานนักศึกษา | หลักสูตรคณะแพทยศาสตร์ | อัตราการสอบคัดเลือก | คะแนนสอบคัดเลือก | ข้อมูล FTES | National licensing | ตัวบ่งชี้อื่นๆ

แพทยศาสตร์
แพทยบัณฑิต
โครงการ

บัณฑิต
แก้ไข
ลบ

ยื่นสัตยาบันรับสู่
คณะแพทยศาสตร์
มหาวิทยาลัยธรรมศาสตร์

รายงาน

รายงานตัวบ่งชี้

รายงานข้อมูลพื้นฐานนักศึกษา ▶

รายงานหลักสูตร ▶

รายงานอัตราการสอบคัดเลือก ▶

รายงานคะแนนสอบคัดเลือก ▶

รายงานข้อมูล FTES ▶

รายงาน National licensing ▶

แก้ไขข้อมูลโครงการ

หลักสูตร : ไม่ระบุหลักสูตร Search

3

ภาพที่ 10

ข้อมูลพื้นฐานนักศึกษา | หลักสูตรคณะแพทยศาสตร์ | อัตราการสอบคัดเลือก | คะแนนสอบคัดเลือก | ข้อมูล FTES | National licensing | ตัวบ่งชี้อื่นๆ

คณะแพทยศาสตร์
มหาวิทยาลัยธรรมศาสตร์

ยื่นสัตยาบันรับสู่
คณะแพทยศาสตร์
มหาวิทยาลัยธรรมศาสตร์

รายงาน

รายงานตัวบ่งชี้

รายงานข้อมูลพื้นฐานนักศึกษา ▶

รายงานหลักสูตร ▶

รายงานอัตราการสอบคัดเลือก ▶

รายงานคะแนนสอบคัดเลือก ▶

รายงานข้อมูล FTES ▶

รายงาน National licensing ▶

แก้ไขข้อมูลโครงการ

หลักสูตร : แพทยศาสตร์ Search

แก้ไข	โครงการ/สาขา
<input type="checkbox"/>	กฤษฎีกา คณะรัฐมนตรีผ่านระบบ Central Admission
<input type="checkbox"/>	โครงการเร่งรัดการเข้าถึงของ คณะ แพทยศาสตร์
<input type="checkbox"/>	โครงการส่งเสริมผลิตแพทย์ต่อขยายแบบ (ศูนย์แพทยศาสตรศึกษาชั้นคลินิก) จช.สจ.บว
<input type="checkbox"/>	โครงการส่งเสริมผลิตแพทย์ต่อขยายแบบ (ศูนย์แพทยศาสตรศึกษาชั้นคลินิก) จช.สจ.บว (ส.บ)
<input type="checkbox"/>	โครงการส่งเสริมผลิตแพทย์ต่อขยายแบบ (ศูนย์แพทยศาสตรศึกษาชั้นคลินิก) จช.สจ.บว (ส.บ)
<input type="checkbox"/>	โครงการส่งเสริมผลิตแพทย์ต่อขยายแบบ (หลักสูตร 5 ปี)
<input type="checkbox"/>	โครงการส่งเสริมผลิตแพทย์ต่อขยายแบบ (หลักสูตร 5 ปี) (ศูนย์แพทยศาสตรศึกษาชั้นคลินิก) จช.สจ.บว (ส.บ)
<input type="checkbox"/>	โครงการนิเทศและพัฒนากายภาพ
<input type="checkbox"/>	โครงการกระจายแพทย์ให้เข้าถึงพื้นที่ชนบท (ศูนย์แพทยศาสตรศึกษาชั้นคลินิก) จช.สจ.บว
<input type="checkbox"/>	โครงการปกติ
<input type="checkbox"/>	โครงการส่งเสริมผลิตแพทย์ต่อขยายแบบ (หลักสูตร 6 ปี)
<input type="checkbox"/>	โครงการความร่วมมือระหว่าง ประเทศ (มัลติฟาส์)

4

ภาพที่ 11

2. เมนูข้อมูลหลักสูตรคณะแพทยศาสตร์มีดังต่อไปนี้

2.1 หลักสูตรคณะแพทยศาสตร์/บัณฑิต

- หน้าจอบันทึกรายการข้อมูลหลักสูตรคณะแพทยศาสตร์มีขั้นตอนการบันทึกดังต่อไปนี้

1. เลือกเมนูหลักสูตรคณะแพทยศาสตร์
2. เลือกรายการบันทึก
4. บันทึกหลักสูตรคณะแพทยศาสตร์

ระบบดัชนีชี้วัดคุณภาพ (ระบบงานบริการการศึกษา)

5. เมื่อบันทึกข้อมูลหลักสูตรคณะแพทยศาสตร์เรียบร้อยแล้วทำการกดปุ่มเพื่อบันทึกข้อมูลหลักสูตรคณะแพทยศาสตร์

ข้อมูลพื้นฐานนักศึกษา | หลักสูตรคณะแพทยศาสตร์ | วิธีการสอบคัดเลือก | คะแนนสอบคัดเลือก | ข้อมูล FTES | National licensing | ตัวบ่งชี้อื่นๆ

คณะแพทยศาสตร์ มหาวิทยาลัยธรรมศาสตร์

ยินดีต้อนรับสู่ คณะแพทยศาสตร์ มหาวิทยาลัยธรรมศาสตร์

รายงาน

รายงานตัวบ่งชี้

รายงานข้อมูลพื้นฐานนักศึกษา ▶

รายงานหลักสูตร ▶

รายงานอัตราจากสอบคัดเลือก ▶

รายงานคะแนนสอบคัดเลือก ▶

รายงานข้อมูล FTES ▶

รายงาน National licensing ▶

ร้อยละหลักสูตรที่ได้นำ ตราฐานต่อหลักสูตรทั้งหมดของ คณะแพทยศาสตร์ มหาวิทยาลัยธรรมศาสตร์

ประจำปีการศึกษา 2559

รายละเอียด ตารางได้มาตรฐานหลักสูตร

รายชื่อหลักสูตรที่ปีเรียนจริง หลักสูตรเมทาดอร์บัณฑิต	ปีที่ประกาศใช้ 2559	การได้รับ ตราฐาน ตามเกณฑ์ ข้าราชการ ศึกษ ของสำนักงาน คณะกรรมการการอุดมศึกษา พ.ศ. 2548	
		หลักสูตรปริญญาตรี	
		จำนวน อาจารย์ ประจำหลักสูตร (ระบุจำนวน)	จำนวน อาจารย์ ผู้รับผิดชอบหลักสูตร (ระบุจำนวน)
		5	3

Save

กรุณาใช้ปีการศึกษา!

ภาพที่ 12

6. หลังจากบันทึกข้อมูลหลักสูตรขั้นตอนต่อไปเป็นขั้นตอนการเพิ่มรายชื่ออาจารย์ประจำ หลักสูตร

7. บันทึกอาจารย์ประจำหลักสูตรและอาจารย์ผู้รับผิดชอบหลักสูตร

ระบบดัชนีชี้วัดคุณภาพ (ระบบงานบริการการศึกษา)

คณะแพทยศาสตร์ มหาวิทยาลัยบรมราชชนนี

ยินดีต้อนรับสู่ คณะแพทยศาสตร์ มหาวิทยาลัยบรมราชชนนี

รายงาน ประจำปีการศึกษา 2540

รายละเอียดการได้มาตรฐานหลักสูตร

รายชื่อหลักสูตรที่เปิดสอนจริง	ชื่อที่ประกาศใช้	หลักสูตรปริญญาตรี	
รายชื่อบัณฑิตวิทยาลัย คณะสาธารณสุขศาสตร์	ชื่อที่ประกาศใช้	จำนวน อาจารย์ประจำหลักสูตร (ระบุจำนวน)	จำนวน อาจารย์ผู้รับผิดชอบหลักสูตร (ระบุจำนวน)
		5	3

Acad Record OK

ข้อมูลหลักสูตรมาตรฐานที่ผ่านบันทึก

รายชื่อบัณฑิตวิทยาลัย คณะสาธารณสุขศาสตร์	ปีงบประมาณ	จำนวน อาจารย์ประจำหลักสูตร	จำนวน อาจารย์ผู้รับผิดชอบหลักสูตร	ปีงบประมาณศึกษา
แพทยศาสตร์บัณฑิต ฉบับปรับปรุง พ.ศ.2540	2539	5	3	2539

6

ภาพที่ 13

คณะแพทยศาสตร์ มหาวิทยาลัยบรมราชชนนี

ยินดีต้อนรับสู่ คณะแพทยศาสตร์ มหาวิทยาลัยบรมราชชนนี

รายงาน ประจำปีการศึกษา 2559

รายละเอียดอาจารย์ในการได้มาตรฐานหลักสูตร

รายชื่อหลักสูตรที่เปิดสอนจริง	หลักสูตรปริญญาตรี	
แพทยศาสตร์บัณฑิต ฉบับปรับปรุง พ.ศ.2540	อาจารย์ประจำหลักสูตร	อาจารย์ผู้รับผิดชอบหลักสูตร
	จำนวนอาจารย์ : 5	จำนวนอาจารย์ : 3
	ชื่ออาจารย์ : ตำแหน่ง ชื่อ นามสกุล	ชื่ออาจารย์ : ตำแหน่ง ชื่อ นามสกุล
	1 [] [] []	1 [] [] []
	2 [] [] []	2 [] [] []
	3 [] [] []	3 [] [] []
	4 [] [] []	
	5 [] [] []	

7

ภาพที่ 14

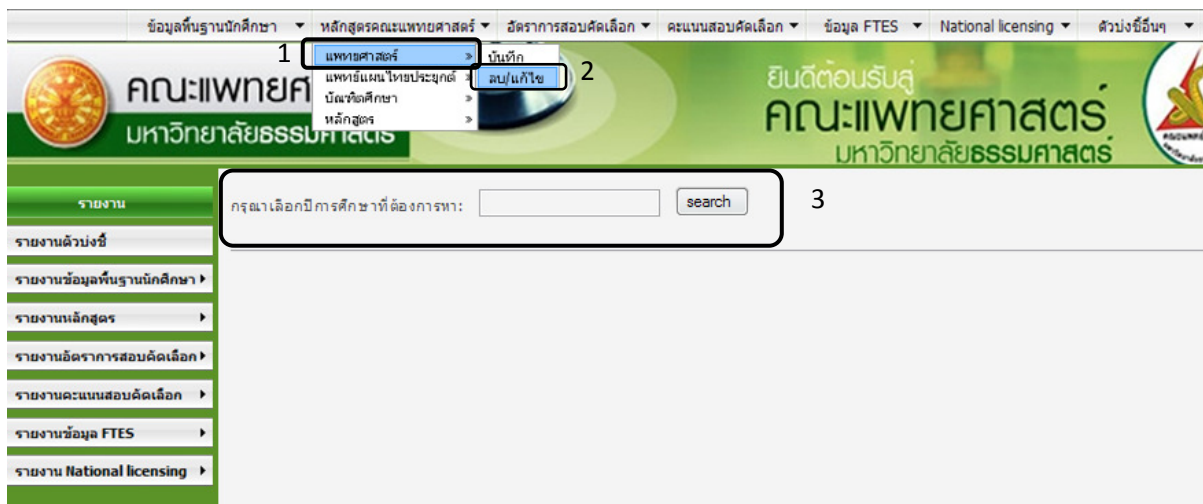
2.2 หลักสูตรคณะแพทยศาสตร์/แก้ไข

- หน้าจอแก้ไขข้อมูลหลักสูตรคณะแพทยศาสตร์มีขั้นตอนการแก้ไขดังต่อไปนี้

1. เลือกเมนูหลักสูตรคณะแพทยศาสตร์

ระบบดัชนีชี้วัดคุณภาพ (ระบบงานบริการการศึกษา)

2. เลือกรายการแก้ไข
3. ค้นหาเพื่อแก้ไข
4. แก้ไขหลักสูตรคณะแพทยศาสตร์
5. เมื่อแก้ไขข้อมูลหลักสูตรคณะแพทยศาสตร์เรียบร้อยแล้วทำการกดปุ่มเพื่อบันทึกข้อมูลหลักสูตรคณะแพทยศาสตร์



ภาพที่ 15

กรุณาเลือกปีการศึกษาที่ต้องการหา: 2559 search

รายงานเพื่อแก้ไขข้อมูลหลักสูตรมาตรฐาน แพทยศาสตร์บัณฑิต

ลบ	แก้ไข	รายชื่อหลักสูตรที่เปิดสอนจริง	ปีที่ประกาศใช้	จำนวน อาจารย์ประจำหลักสูตร	จำนวน อาจารย์, ผู้รับผิดชอบหลักสูตร	ประจำปีการศึกษา
425	425	แพทย ศาสตรบัณฑิต ฉบับปรับปรุง พ.ศ.2540	2559	5	3	2559

ภาพที่ 16

ระบบดัชนีชี้วัดคุณภาพ (ระบบงานบริการการศึกษา)

ข้อมูลพื้นฐานนักศึกษา | หลักสูตรคณะแพทยศาสตร์ | อัตราการสอบคัดเลือก | คะแนนสอบคัดเลือก | ข้อมูล FTES | National licensing | ตัวบ่งชี้อื่นๆ

คณะแพทยศาสตร์ มหาวิทยาลัยธรรมศาสตร์

ยินดีต้อนรับ คณะแพทยศาสตร์ มหาวิทยาลัยธรรมศาสตร์

การได้มาตรฐานตามเกณฑ์มาตรฐานหลักสูตรของ สำนักงานคณะกรรมการอุดมศึกษา พ.ศ.2548

หลักสูตรปริญญาตรี

จำนวน อาจารย์ประจำหลักสูตร (ระบุจำนวน)	จำนวน อาจารย์ ผู้รับคิดชอบหลักสูตร (ระบุจำนวน)
5	3

รายชื่อหลักสูตรที่เปิดสอนจริง

ปีทีประกาศใช้

แพทยศาสตรบัณฑิต ฉบับปรับปรุง พ.ศ.2540 | 2559

บันทึกภาพแก้ไข

แก้ไขข้อมูล 4

ภาพที่ 17

ข้อมูลพื้นฐานนักศึกษา | หลักสูตรคณะแพทยศาสตร์ | อัตราการสอบคัดเลือก | คะแนนสอบคัดเลือก | ข้อมูล FTES | National licensing | ตัวบ่งชี้อื่นๆ

คณะแพทยศาสตร์ มหาวิทยาลัยธรรมศาสตร์

ยินดีต้อนรับ คณะแพทยศาสตร์ มหาวิทยาลัยธรรมศาสตร์

ปีการศึกษา : 2559

จำนวนอาจารย์ประจำหลักสูตร=5 --> กรุณาเพิ่มชื่ออาจารย์
จำนวนรายชื่ออาจารย์ในฐานข้อมูล=0

ตำแหน่ง ชื่อ นามสกุล

save

จำนวนอาจารย์รับผิดชอบหลักสูตร=3 --> กรุณาเพิ่มชื่ออาจารย์
จำนวนรายชื่ออาจารย์ในฐานข้อมูล=0

ตำแหน่ง ชื่อ นามสกุล

save

รายงานแก้ไขอาจารย์

ลบ	แก้ไข	ตำแหน่ง	ชื่ออาจารย์	นามสกุลอาจารย์	อาจารย์ประจำหลักสูตร/ อาจารย์รับผิดชอบหลักสูตร
----	-------	---------	-------------	----------------	--

5

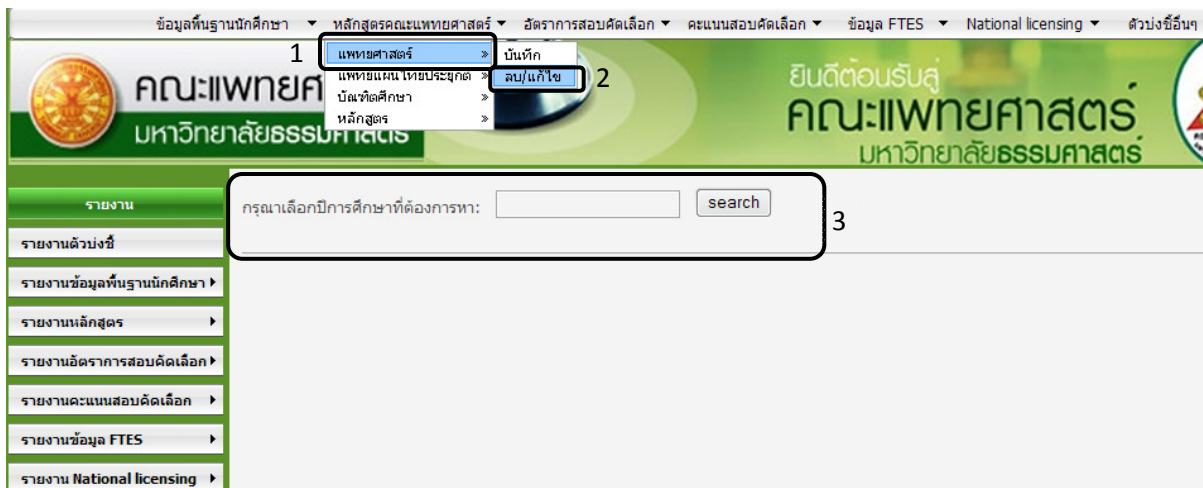
ภาพที่ 18

ระบบดัชนีชี้วัดคุณภาพ (ระบบงานบริการการศึกษา)

2.3 หลักสูตรคณะแพทยศาสตร์/ลบ

- หน้าจอลบข้อมูลหลักสูตรคณะแพทยศาสตร์มีขั้นตอนการลบดังต่อไปนี้

1. เลือกเมนูหลักสูตรคณะแพทยศาสตร์
2. เลือกรายการลบ
3. ค้นหาเพื่อลบ
4. ลบหลักสูตรคณะแพทยศาสตร์



ภาพที่ 19

กรุณาเลือกปีการศึกษาที่ต้องการหา: search

รายงานเพื่อแก้ไขข้อมูลหลักสูตรมาตรฐาน แพทยศาสตร์บัณฑิต

ลบ	แก้ไข	รายชื่อหลักสูตรที่เปิดสอนจริง	ปีที่ประกาศใช้	จำนวน อาจารย์ประจำหลักสูตร	จำนวน อาจารย์ ผู้รับผิดชอบหลักสูตร	ประจำปีการศึกษา
425	425	แพทยศาสตรบัณฑิต ฉบับปรับปรุง พ.ศ.2540	2559	5	3	2559

ภาพที่ 20

ระบบดัชนีชี้วัดคุณภาพ (ระบบงานบริการการศึกษา)

2.4 หลักสูตร/บันทึก

- หน้าจอบันทึกข้อมูลหลักสูตรมีขั้นตอนการบันทึกดังต่อไปนี้

1. เลือกเมนูหลักสูตรคณะแพทยศาสตร์
2. เลือกรายการบันทึก
3. บันทึกข้อมูลหลักสูตร
4. กดปุ่มบันทึกเพื่อทำการบันทึกข้อมูลหลักสูตร

The screenshot shows a web application interface for recording main formula data. The interface is in Thai and includes a navigation menu on the left, a main content area with a form, and a sidebar on the right. The form is titled "บันทึกข้อมูลหลักสูตร" (Record Main Formula Data) and contains the following fields:

- รายชื่อหลักสูตรที่เปิดสอนจริง (Actual taught main formula names):
- หลักสูตร (Main formula):

Below the form is a "Save" button. A red box highlights the form area, and a red number "3" is placed to its right, indicating the third step in the process.

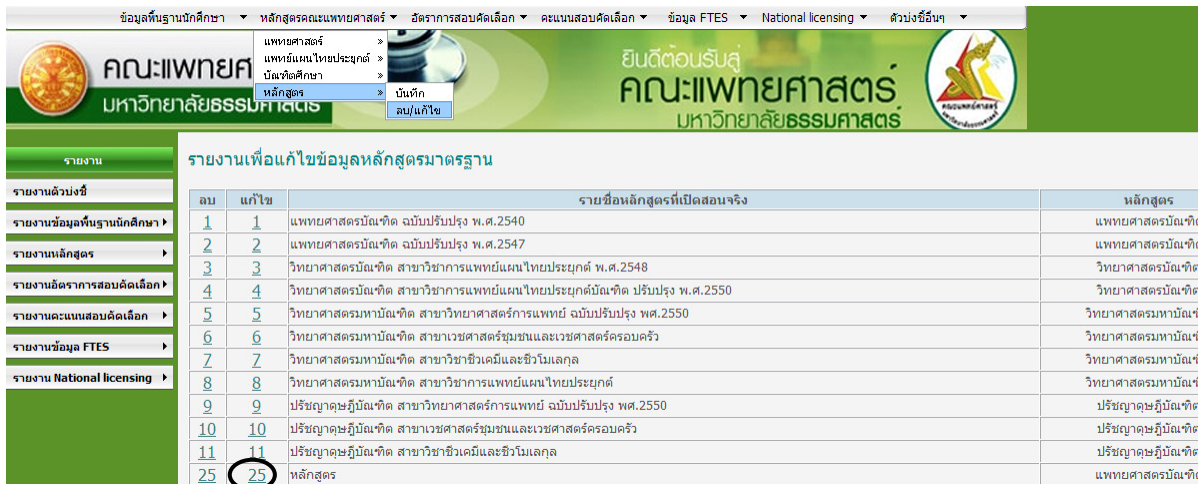
ภาพที่ 21

ระบบดัชนีชี้วัดคุณภาพ (ระบบงานบริการการศึกษา)

2.5 หลักสูตร/แก้ไข

- หน้าจอแก้ไขข้อมูลหลักสูตรมีขั้นตอนการแก้ไขดังต่อไปนี้

1. เลือกเมนูหลักสูตรคณะแพทยศาสตร์
2. เลือกรายการแก้ไข
3. แก้ไขข้อมูลหลักสูตร
4. กดปุ่มบันทึกเพื่อทำการบันทึกข้อมูลหลักสูตร



ข้อมูลพื้นฐานนักศึกษา | หลักสูตรคณะแพทยศาสตร์ | อัตราการสอบคัดเลือก | คะแนนสอบคัดเลือก | ข้อมูล FTES | National licensing | ตัวบ่งชี้อื่นๆ

คณะแพทยศาสตร์ มหาวิทยาลัยธรรมศาสตร์

ยินดีต้อนรับสู่ คณะแพทยศาสตร์ มหาวิทยาลัยธรรมศาสตร์

รายงาน

รายงานตัวบ่งชี้

รายงานข้อมูลพื้นฐานนักศึกษา

รายงานหลักสูตร

รายงานอัตราการสอบคัดเลือก

รายงานคะแนนสอบคัดเลือก

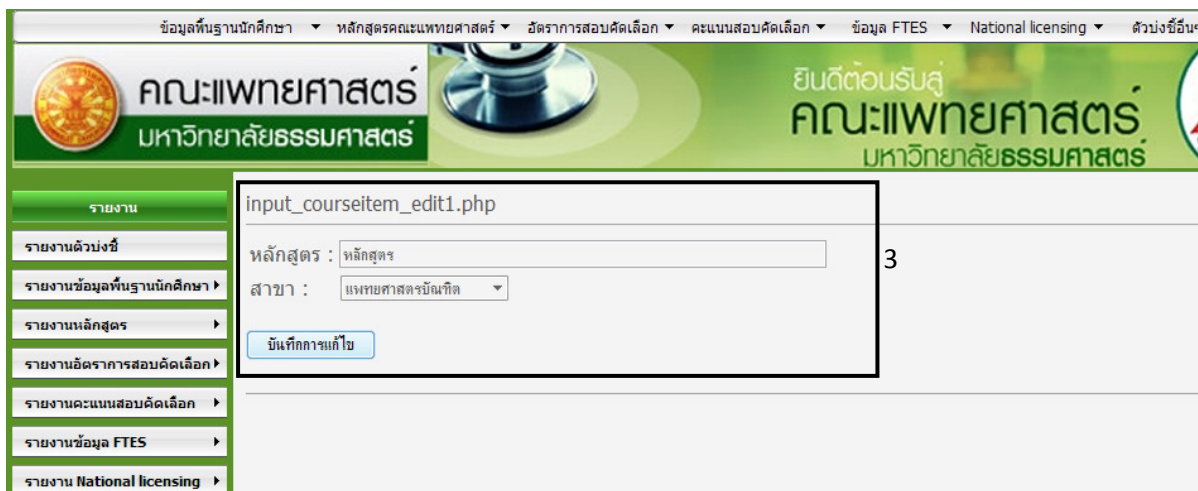
รายงานข้อมูล FTES

รายงาน National licensing

รายงานเพื่อแก้ไขข้อมูลหลักสูตรมาตรฐาน

ลบบ	แก้ไข	รายชื่อหลักสูตรที่เปิดสอนจริง	หลักสูตร
1	1	แพทยศาสตรบัณฑิต ฉบับปรับปรุง พ.ศ.2540	แพทยศาสตรบัณฑิต
2	2	แพทยศาสตรบัณฑิต ฉบับปรับปรุง พ.ศ.2547	แพทยศาสตรบัณฑิต
3	3	วิทยาศาสตร์บัณฑิต สาขาวิชาการแพทย์แผนไทยประยุกต์ พ.ศ.2548	วิทยาศาสตร์บัณฑิต
4	4	วิทยาศาสตร์บัณฑิต สาขาวิชาการแพทย์แผนไทยประยุกต์ พ.ศ.2550	วิทยาศาสตร์บัณฑิต
5	5	วิทยาศาสตร์มหาบัณฑิต สาขาวิทยาศาสตร์การแพทย์ ฉบับปรับปรุง พ.ศ.2550	วิทยาศาสตร์มหาบัณฑิต
6	6	วิทยาศาสตร์มหาบัณฑิต สาขาเวชศาสตร์ชุมชนและเวชศาสตร์ครอบครัว	วิทยาศาสตร์มหาบัณฑิต
7	7	วิทยาศาสตร์มหาบัณฑิต สาขาวิชาชีวเคมีและชีวโมเลกุล	วิทยาศาสตร์มหาบัณฑิต
8	8	วิทยาศาสตร์มหาบัณฑิต สาขาวิชาการแพทย์แผนไทยประยุกต์	วิทยาศาสตร์มหาบัณฑิต
9	9	ปรัชญาดุษฎีบัณฑิต สาขาวิทยาศาสตร์การแพทย์ ฉบับปรับปรุง พ.ศ.2550	ปรัชญาดุษฎีบัณฑิต
10	10	ปรัชญาดุษฎีบัณฑิต สาขาเวชศาสตร์ชุมชนและเวชศาสตร์ครอบครัว	ปรัชญาดุษฎีบัณฑิต
11	11	ปรัชญาดุษฎีบัณฑิต สาขาวิชาชีวเคมีและชีวโมเลกุล	ปรัชญาดุษฎีบัณฑิต
25	25	หลักสูตร	แพทยศาสตรบัณฑิต

ภาพที่ 22



ข้อมูลพื้นฐานนักศึกษา | หลักสูตรคณะแพทยศาสตร์ | อัตราการสอบคัดเลือก | คะแนนสอบคัดเลือก | ข้อมูล FTES | National licensing | ตัวบ่งชี้อื่นๆ

คณะแพทยศาสตร์ มหาวิทยาลัยธรรมศาสตร์

ยินดีต้อนรับสู่ คณะแพทยศาสตร์ มหาวิทยาลัยธรรมศาสตร์

รายงาน

รายงานตัวบ่งชี้

รายงานข้อมูลพื้นฐานนักศึกษา

รายงานหลักสูตร

รายงานอัตราการสอบคัดเลือก

รายงานคะแนนสอบคัดเลือก

รายงานข้อมูล FTES

รายงาน National licensing

input_courseitem_edit1.php

หลักสูตร :

สาขา :

บันทึกการแก้ไข

ภาพที่ 23

ระบบดัชนีชี้วัดคุณภาพ (ระบบงานบริการการศึกษา)

2.6 หลักสูตร/ลบ

- หน้าจอลบข้อมูลหลักสูตรมีขั้นตอนการลบดังต่อไปนี้

1. เลือกเมนูหลักสูตรคณะแพทยศาสตร์
2. เลือกการลบ
3. ลบข้อมูลหลักสูตร
4. กดปุ่มลบเพื่อทำการลบข้อมูลหลักสูตร

The screenshot shows the 'หลักสูตรคณะแพทยศาสตร์' (Main Formula Faculty of Medicine) section. A dropdown menu is open, showing options: แพทยศาสตร์, แพทย์แผนไทยประยุกต์, บัณฑิตศึกษา, หลักสูตร, บันเทิง, and ลบแก้ไข. The 'ลบแก้ไข' (Delete/Edit) option is selected. Below the menu, a table lists various formulas with columns for 'ลบ' (Delete), 'แก้ไข' (Edit), 'รายชื่อหลักสูตรที่เบ็ดเสร็จ' (List of completed main formulas), and 'หลักสูตร' (Main Formula). The row with 'หลักสูตร' is circled in red.

ลบ	แก้ไข	รายชื่อหลักสูตรที่เบ็ดเสร็จ	หลักสูตร
1	1	แพทยศาสตรบัณฑิต ฉบับปรับปรุง พ.ศ.2540	แพทยศาสตรบัณฑิต
2	2	แพทยศาสตรบัณฑิต ฉบับปรับปรุง พ.ศ.2547	แพทยศาสตรบัณฑิต
3	3	วิทยาศาสตร์บัณฑิต สาขาวิชาการแพทย์แผนไทยประยุกต์ พ.ศ.2548	วิทยาศาสตร์บัณฑิต
4	4	วิทยาศาสตร์บัณฑิต สาขาวิชาการแพทย์แผนไทยประยุกต์บัณฑิต ปรับปรุง พ.ศ.2550	วิทยาศาสตร์บัณฑิต
5	5	วิทยาศาสตร์มหาบัณฑิต สาขาวิทยาศาสตร์การแพทย์ ฉบับปรับปรุง พ.ศ.2550	วิทยาศาสตร์มหาบัณฑิต
6	6	วิทยาศาสตร์มหาบัณฑิต สาขาเวชศาสตร์ชุมชนและเวชศาสตร์ครอบครัว	วิทยาศาสตร์มหาบัณฑิต
7	7	วิทยาศาสตร์มหาบัณฑิต สาขาวิชาชีวเคมีและชีวโมเลกุล	วิทยาศาสตร์มหาบัณฑิต
8	8	วิทยาศาสตร์มหาบัณฑิต สาขาวิชาการแพทย์แผนไทยประยุกต์	วิทยาศาสตร์มหาบัณฑิต
9	9	ปรัชญาดุษฎีบัณฑิต สาขาวิทยาศาสตร์การแพทย์ ฉบับปรับปรุง พ.ศ.2550	ปรัชญาดุษฎีบัณฑิต
10	10	ปรัชญาดุษฎีบัณฑิต สาขาเวชศาสตร์ชุมชนและเวชศาสตร์ครอบครัว	ปรัชญาดุษฎีบัณฑิต
11	11	ปรัชญาดุษฎีบัณฑิต สาขาวิชาชีวเคมีและชีวโมเลกุล	ปรัชญาดุษฎีบัณฑิต
25	25	หลักสูตร	แพทยศาสตรบัณฑิต

ภาพที่ 24

ระบบดัชนีชี้วัดคุณภาพ (ระบบงานบริการการศึกษา)

3. เมนูอัตราการสอบแข่งขันมีดังต่อไปนี้

3.1 แพทยศาสตร์/บัณฑิต

- หน้าจอบันทึกข้อมูลอัตราการสอบแข่งขันมีขั้นตอนการบันทึกดังต่อไปนี้

1. เลือกเมนูอัตราการสอบแข่งขัน/แพทยศาสตร์
2. เลือกรายบัณฑิต
3. บัณฑิตแพทยศาสตร์
4. เมื่อบันทึกข้อมูลอัตราอัตราการสอบแข่งขันเรียบร้อยแล้วทำการกดปุ่มเพื่อบันทึกข้อมูลอัตราอัตราการสอบแข่งขัน

ภาพที่ 25

3.2 แพทยศาสตร์/แก้ไข

- หน้าจอบันทึกข้อมูลอัตราอัตราการสอบแข่งขันมีขั้นตอนการแก้ไขดังต่อไปนี้

1. เลือกเมนูอัตราอัตราการสอบแข่งขัน/แพทยศาสตร์
2. เลือกรายแก้ไข
3. ค้นหาปีการศึกษา
4. แก้ไขแพทยศาสตร์

ระบบดัชนีชี้วัดคุณภาพ (ระบบงานบริการการศึกษา)

5. เมื่อแก้ไขข้อมูลอัตราอัตรการสอบแข่งขันเรียบร้อยแล้วทำการกดปุ่มเพื่อบันทึกข้อมูลอัตราอัตรการสอบแข่งขัน

ค้นหาข้อมูลอัตราการแข่งขัน มหาวิทยาลัยธรรมศาสตร์ ระดับปริญญาตรี - ฝึกสุตรแพทยศาสตร์บัณฑิต

ปีการศึกษาที่ต้องการแก้ไข: 2552

№/ชื่อ	ประเภทการสอบคัดเลือก	จำนวนใบประกาศรับ	หลักสูตร	โครงการ	จำนวนรับจริง	จำนวนผู้สมัคร
<input type="checkbox"/>	สอบคัดเลือกตรง	20	แพทยศาสตรบัณฑิต	โครงการข้ามผลิตแพทย์เพื่อชาวชนบท (ศูนย์แพทยศาสตรรพ. สระบุรี)	24	212
<input type="checkbox"/>	สอบคัดเลือกตรง	20	แพทยศาสตรบัณฑิต	โครงการข้ามผลิตแพทย์เพื่อชาวชนบท (ศูนย์แพทยศาสตรรพ. สุราษฎร์ธานี)	24	71
<input type="checkbox"/>	สอบคัดเลือกตรง	24	แพทยศาสตรบัณฑิต	โครงการข้ามผลิตแพทย์เพื่อชาวชนบท (ศูนย์แพทยศาสตรรพ. เมืองฉะเชิงเทรา)	25	144
<input type="checkbox"/>	สอบคัดเลือกตรง	10	แพทยศาสตรบัณฑิต	โครงการข้ามผลิตแพทย์เพื่อชาวชนบท (ศูนย์แพทยศาสตรรพ. จุฬาลงกรณ์มหาวิทยาลัย)	10	36
<input type="checkbox"/>	สอบคัดเลือกตรง	10	แพทยศาสตรบัณฑิต	โครงการกระจายแพทย์ชนบท (ศูนย์แพทยศาสตรรพ. สระบุรี)	6	136
<input type="checkbox"/>	สอบคัดเลือกตรง	10	แพทยศาสตรบัณฑิต	โครงการกระจายแพทย์ชนบท (ศูนย์แพทยศาสตรรพ. สุราษฎร์ธานี)	6	105
<input type="checkbox"/>	สอบคัดเลือกตรง	6	แพทยศาสตรบัณฑิต	โครงการกระจายแพทย์ชนบท (ศูนย์แพทยศาสตรรพ. เมืองฉะเชิงเทรา)	3	61
<input type="checkbox"/>	สอบคัดเลือกตรง	5	แพทยศาสตรบัณฑิต	โครงการกระจายแพทย์ชนบท (ศูนย์แพทยศาสตรรพ. จุฬาลงกรณ์มหาวิทยาลัย)	3	44
<input type="checkbox"/>	สอบคัดเลือกตรง	72	แพทยศาสตรบัณฑิต	โครงการปกติ และโครงการจัดการผลิตแพทย์ของคณะแพทยศาสตร์ (กสพ.ท.)	84	1190
<input type="checkbox"/>	สอบคัดเลือกตรง	0	แพทยศาสตรบัณฑิต	หลักสูตร 5 ปี	2	2

บันทึก

ภาพที่ 26

3.3 แพทยศาสตร์/ลบ

- หน้าจอจบข้อมูลอัตราอัตรการสอบแข่งขันมีขั้นตอนการลบดังต่อไปนี้

1. เลือกเมนูอัตราอัตรการสอบแข่งขัน/แพทยศาสตร์
2. เลือกรายลบ
3. ค้นหาปีการศึกษา
4. ลบแพทยศาสตร์

ระบบดัชนีชี้วัดคุณภาพ (ระบบงานบริการการศึกษา)

ข้อมูลพื้นฐานนักศึกษา | หลักสูตรคณะแพทยศาสตร์ | อัตราการสอบคัดเลือก | คะแนนสอบคัดเลือก | ข้อมูล FTES | National licensing | ตัวบ่งชี้อื่นๆ

คณะแพทยศาสตร์ มหาวิทยาลัยธรรมศาสตร์

ยินดีต้อนรับสู่ คณะแพทยศาสตร์ มหาวิทยาลัยธรรมศาสตร์

รายงาน

รายงานตัวบ่งชี้

รายงานเรื่องหลักสูตรปริญญาตรี

ปีการศึกษา : 2552 Search 3

เลือก	ปีการศึกษา	การสอบคัดเลือก	จำนวนที่ประกาศรับ	โครงการ	จำนวนรับจริง	จำนวน
<input type="checkbox"/>	2552	สอบคัดเลือกตรง	20	โครงการร่วมผลิตแพทย์เพื่อชาวชนบท (ศูนย์แพทยศาสตรศึกษาฯ สระบุรี)	24	212
<input type="checkbox"/>	2552	สอบคัดเลือกตรง	72	โครงการปกติ และโครงการเร่งรัดการคัดเลือกแพทย์ของคณะแพทยศาสตร์ (กสท.ท.)	84	1190
<input type="checkbox"/>	2552	สอบคัดเลือกตรง	5	โครงการกระจายแพทย์หน้าอำเภอหนึ่งทุน (ศูนย์แพทยศาสตรศึกษาฯ รพ.เขตคลองเตย)	3	44
<input type="checkbox"/>	2552	สอบคัดเลือกตรง	6	โครงการกระจายแพทย์หน้าอำเภอหนึ่งทุน (ศูนย์แพทยศาสตรศึกษาฯ เมืองฉะเชิงเทรา)	3	61
<input type="checkbox"/>	2552	สอบคัดเลือกตรง	10	โครงการกระจายแพทย์หน้าอำเภอหนึ่งทุน (ศูนย์แพทยศาสตรศึกษาฯ สุราษฎร์ธานี)	6	105
<input type="checkbox"/>	2552	สอบคัดเลือกตรง	10	โครงการกระจายแพทย์หน้าอำเภอหนึ่งทุน (ศูนย์แพทยศาสตรศึกษาฯ สระบุรี)	6	136
<input type="checkbox"/>	2552	สอบคัดเลือกตรง	10	โครงการร่วมผลิตแพทย์เพื่อชาวชนบท (ศูนย์แพทยศาสตรศึกษาฯ รพ.เขตคลองเตย)	10	36
<input type="checkbox"/>	2552	สอบคัดเลือกตรง	24	โครงการร่วมผลิตแพทย์เพื่อชาวชนบท (ศูนย์แพทยศาสตรศึกษาฯ เมืองฉะเชิงเทรา)	25	144
<input type="checkbox"/>	2552	สอบคัดเลือกตรง	20	โครงการร่วมผลิตแพทย์เพื่อชาวชนบท (ศูนย์แพทยศาสตรศึกษาฯ สุราษฎร์ธานี)	24	71
<input type="checkbox"/>	2552	สอบคัดเลือกตรง	0	หลักสูตร 5 ปี	2	2

ฉบับข้อมูล 5

ภาพที่ 27

ระบบดัชนีชี้วัดคุณภาพ (ระบบงานบริการการศึกษา)

3.4 แพทย์แผนไทยประยุกต์บัณฑิต/บัณฑิต

- หน้าจอบันทึกข้อมูลอัตราการสอบแข่งขันมีขั้นตอนการบันทึกดังต่อไปนี้

1. เลือกเมนูอัตราการสอบแข่งขัน/แพทย์แผนไทยประยุกต์บัณฑิต
2. เลือกรายบัณฑิต
3. บันทึกแพทย์แผนไทยประยุกต์บัณฑิต
4. เมื่อบันทึกข้อมูลอัตราอัตราการสอบแข่งขันเรียบร้อยแล้วทำการกดปุ่มเพื่อบันทึกข้อมูลอัตราอัตราการสอบแข่งขัน

ภาพที่ 27

3.5 แพทย์แผนไทยประยุกต์บัณฑิต/แก้ไข

- หน้าจอบันทึกข้อมูลอัตราอัตราการสอบแข่งขันมีขั้นตอนการแก้ไขดังต่อไปนี้

1. เลือกเมนูอัตราอัตราการสอบแข่งขัน/แพทย์แผนไทยประยุกต์บัณฑิต
2. เลือกรายแก้ไข
3. ค้นหาปีการศึกษา
4. แก้ไขแพทย์แผนไทยประยุกต์บัณฑิต

ระบบดัชนีชี้วัดคุณภาพ (ระบบงานบริการการศึกษา)

5. เมื่อแก้ไขข้อมูลอัตราอัตราการสอบแข่งขันเรียบร้อยแล้วทำการกดปุ่มเพื่อบันทึก ข้อมูลอัตราอัตราการสอบแข่งขัน

The screenshot shows the National Licensing System interface. At the top, there are navigation menus for 'ข้อมูลพื้นฐานการศึกษา', 'หลักสูตรคณะแพทยศาสตร์', 'อัตราสอบคัดเลือก', 'ระบบสอบคัดเลือก', 'ข้อมูล FTES', and 'National licensing'. The main header features the logo of the Faculty of Medicine, Chulalongkornrajavidyalaya University, and the text 'ยินดีต้อนรับสู่ คณะแพทยศาสตร์ มหาวิทยาลัยธรรมศาสตร์'. Below the header, there is a search bar with the text 'แก้ไขข้อมูลอัตราฯ ร.เช.เช.ช.น. เข้ามาว่า วิทยาลัย ธรรมศาสตร์ระดับปริญญาตรีหลักสูตรแพทยแผนไทยประยุกต์ ปีที่ 2552' and a 'Search' button. A table below the search bar displays the following data:

แก้ไข	ประเภทการสอบคัดเลือก	จำนวนปีประกาศรับ	หลักสูตร	สาขา	จำนวนรับจริง	จำนวนผู้สมัคร
<input type="checkbox"/>	สอบผ่านระบบ Admission	30	แพทยแผนไทยประยุกต์บัณฑิต	สาขาวิชาการแพทยแผนไทยประยุกต์	0	0

Numbered callouts in the image: 3 points to the search bar, 4 points to the table, and 5 points to the 'แก้ไข' button in the table header.

ภาพที่ 28

3.6 แพทย์แผนไทยประยุกต์บัณฑิต/ลบ

- หน้าจอลบข้อมูลอัตราอัตราการสอบแข่งขันมีขั้นตอนการลบดังต่อไปนี้

1. เลือกเมนูอัตราอัตราการสอบแข่งขัน/แพทย์แผนไทยประยุกต์บัณฑิต
2. เลือกรายลบ
3. ค้นหาปีการศึกษา
4. ลบแพทย์แผนไทยประยุกต์บัณฑิต

The screenshot shows the National Licensing System interface with the search bar containing 'ปีการศึกษา : 2552' and a 'Search' button. The table below the search bar displays the following data:

เลือก	ปีการศึกษา	การสอบคัดเลือก	จำนวนปีประกาศรับ	สาขา	จำนวนรับจริง	จำนวนผู้สมัคร
<input type="checkbox"/>	2552	สอบผ่านระบบ Admission	30	สาขาวิชาการแพทยแผนไทยประยุกต์	0	0

Numbered callouts in the image: 3 points to the search bar, 4 points to the 'เลือก' button in the table header, and 4 points to the 'ลบข้อมูล' button at the bottom of the table.

ภาพที่ 29

ระบบดัชนีชี้วัดคุณภาพ (ระบบงานบริการการศึกษา)

4. เมนูคะแนนสอบคัดเลือกมีดังต่อไปนี้

4.1 แพทยศาสตร์/บัณฑิต

- หน้าจอบัณฑิตข้อมูลคะแนนสอบคัดเลือกมีขั้นตอนการบัณฑิตดังต่อไปนี้

1. เลือกเมนูคะแนนสอบคัดเลือก/แพทยศาสตร์
2. เลือกรายบัณฑิต
3. ใสปีการศึกษาและ กดปุ่มตกลง
4. บัณฑิตข้อมูลคะแนนสอบคัดเลือกแพทยศาสตร์
5. เมื่อบัณฑิตข้อมูลคะแนนสอบคัดเลือกเรียบร้อยแล้วทำการกดปุ่มเพื่อบัณฑิตข้อมูล
อัตราอัตราการสอบแข่งขัน

The screenshot shows the TAS website interface. At the top, there are navigation tabs for 'ข้อมูลพื้นฐานนักศึกษา', 'หลักสูตรคณะแพทยศาสตร์', 'ขั้นตอนการสอบคัดเลือก', 'คะแนนสอบคัดเลือก', 'ข้อมูล FTES', 'National licensing', and 'ตัวบ่งชี้อื่นๆ'. The main header features the logo of the Faculty of Medicine, Chulalongkorn University. Below the header, there is a search bar with 'ปีการศึกษา : 2552' and a 'ตกลง' button. The main content area displays a table of programs under the heading 'ระดับปริญญาตรี' and 'หลักสูตรแพทยศาสตรบัณฑิต'. The table has four columns: 'โครงการ', 'คะแนนเต็ม', 'คะแนนสูงสุด', and 'คะแนนต่ำสุด'. The programs listed are: 'การทดสอบระดับชาติผ่านระบบ Central Admission', 'โครงการเร่งรัดการผลิตแพทย์ของคณะแพทยศาสตร์', 'โครงการร่วมผลิตแพทย์เพื่อชาวชนบท (ศูนย์แพทยศาสตรฯ รพ. สระบุรี)', 'โครงการร่วมผลิตแพทย์เพื่อชาวชนบท (ศูนย์แพทยศาสตรฯ รพ. สุราษฎร์ธานี)', 'โครงการร่วมผลิตแพทย์เพื่อชาวชนบท (ศูนย์แพทยศาสตรฯ รพ. เมืองฉะเชิงเทรา)', and 'โครงการร่วมผลิตแพทย์เพื่อชาวชนบท (หลักสูตร 5 ปี)'. At the bottom of the page, there is a 'บัณฑิต' button circled in red.

ภาพที่ 30

4.2 แพทยศาสตร์/แก้ไข

- หน้าจอแก้ไขข้อมูลคะแนนสอบคัดเลือกมีขั้นตอนการบัณฑิตดังต่อไปนี้

1. เลือกเมนูคะแนนสอบคัดเลือก/แพทยศาสตร์
2. เลือกรายบัณฑิต
3. ใสปีการศึกษาและ กดปุ่มตกลง

ระบบดัชนีชี้วัดคุณภาพ (ระบบงานบริการการศึกษา)

4. คลิกไปยังเลขเพื่อแก้ไขข้อมูลคะแนนสอบคัดเลือกแพทยศาสตร์
5. เมื่อแก้ไขข้อมูลคะแนนสอบคัดเลือกเรียบร้อยแล้วทำการกดปุ่มเพื่อบันทึกข้อมูล
อัตราอัตราการแข่งขัน

รายงานเพื่อแก้ไขคะแนน แพทยศาสตร์

เลข	แก้ไข	โครงการ	คะแนนเต็ม	คะแนนสูงสุด	คะแนนต่ำสุด	ปีการศึกษา
1	1	การทดสอบระดับชาติผ่านระบบ Central Admission	13	2	3	2551

ภาพที่ 31

ระดับปริญญาตรี

โครงการ	คะแนนเต็ม	คะแนนสูงสุด	คะแนนต่ำสุด
การทดสอบระดับชาติผ่านระบบ Central Admission	13	2	3

บันทึกแก้ไข 5

ภาพที่ 32

4.3 แพทยศาสตร์/ลบ

- หน้าจอลบข้อมูลคะแนนสอบคัดเลือกมีขั้นตอนการบันทึกดังต่อไปนี้
 1. เลือกเมนูคะแนนสอบคัดเลือก/แพทยศาสตร์
 2. เลือกรายลบ
 3. ใส่ปีการศึกษาและ กดปุ่มตกลง
 4. คลิกไปยังเลขเพื่อลบข้อมูลคะแนนสอบคัดเลือกแพทยศาสตร์

ระบบดัชนีชี้วัดคุณภาพ (ระบบงานบริการการศึกษา)

ข้อมูลพื้นฐานนักศึกษา | หลักสูตรคณะแพทยศาสตร์ | ขั้นตอนสอบคัดเลือก | คณะสอบคัดเลือก | ข้อมูล FTES | National Licensing | ส่วนอื่น ๆ

คณะแพทยศาสตร์ มหาวิทยาลัยธรรมศาสตร์

ค้นหาเลือกปีการศึกษาที่ต้องการหา: search

รายงานเพื่อแก้ไขคะแนน แพทยศาสตร์

ฉบับ	แก้ไข	โครงการ	คะแนนเดิม	คะแนนสูงสุด	คะแนนต่ำสุด	ปีการศึกษา
1	1	การทดสอบระดับชาติผ่านระบบ Central Admission	13	2	3	2551

รายงาน
รายงานตัวบ่งชี้
รายงานข้อมูลพื้นฐานนักศึกษา
รายงานหลักสูตร
รายงานอัตราการสอบคัดเลือก
รายงานคะแนนสอบคัดเลือก
รายงานข้อมูล FTES
รายงาน National Licensing

ภาพที่ 33

ข้อมูลพื้นฐานนักศึกษา | หลักสูตรคณะแพทยศาสตร์ | ขั้นตอนสอบคัดเลือก | คณะสอบคัดเลือก | ข้อมูล FTES | National Licensing | ส่วนอื่น ๆ

คณะแพทยศาสตร์ มหาวิทยาลัยธรรมศาสตร์

ยินดีต้อนรับ
คณะแพทยศาสตร์
มหาวิทยาลัยธรรมศาสตร์

ไม่ลบข้อมูล กลับไปหน้าหลัก

ต้องการลบข้อมูล

รายงาน
รายงานตัวบ่งชี้
รายงานข้อมูลพื้นฐานนักศึกษา
รายงานหลักสูตร
รายงานอัตราการสอบคัดเลือก
รายงานคะแนนสอบคัดเลือก
รายงานข้อมูล FTES
รายงาน National Licensing

ภาพที่ 34

ระบบดัชนีชี้วัดคุณภาพ (ระบบงานบริการการศึกษา)

4.4 แพทย์แผนไทยประยุกต์/บัณฑิต

- หน้าจอบัณฑิตข้อมูลคะแนนสอบคัดเลือกมีขั้นตอนการบัณฑิตดังต่อไปนี้

1. เลือกเมนูคะแนนสอบคัดเลือก/แพทย์แผนไทยประยุกต์
2. เลือกรายบัณฑิต
3. ไล่ปีการศึกษาและ กดปุ่มตกลง
4. บัณฑิตข้อมูลคะแนนสอบคัดเลือกแพทย์แผนไทยประยุกต์
5. เมื่อบัณฑิตข้อมูลคะแนนสอบคัดเลือกเรียบร้อยแล้วทำการกดปุ่มเพื่อบัณฑิตข้อมูล
อัตราอัตราการแข่งขัน

โครงการ	คะแนนเต็ม	คะแนนสูงสุด	คะแนนต่ำสุด
สาขาวิชาการแพทย์แผนไทยประยุกต์	1000	0	0
สาขาวิชาการแพทย์แผนไทยประยุกต์บัณฑิต	0	0	0

ภาพที่ 35

4.5 แพทย์แผนไทยประยุกต์/แก้ไข

- หน้าจอแก้ไขข้อมูลคะแนนสอบคัดเลือกมีขั้นตอนการบัณฑิตดังต่อไปนี้

1. เลือกเมนูคะแนนสอบคัดเลือก/แพทย์แผนไทยประยุกต์
2. เลือกรายบัณฑิต
3. ไล่ปีการศึกษาและ กดปุ่มตกลง
4. คลิกไปยังเลขเพื่อแก้ไขข้อมูลคะแนนสอบคัดเลือกแพทย์แผนไทยประยุกต์
5. เมื่อแก้ไขข้อมูลคะแนนสอบคัดเลือกเรียบร้อยแล้วทำการกดปุ่มเพื่อบัณฑิตข้อมูล
อัตราอัตราการแข่งขัน

ระบบดัชนีชี้วัดคุณภาพ (ระบบงานบริการการศึกษา)

ค้นหาเลือกปีการศึกษาที่ต้องการหา: search 3

รายงานเพื่อแก้ไขคะแนน แพทย์แผนไทยประยุกต์

ลบ	แก้ไข	โครงการ	คะแนนเต็ม	คะแนนสูงสุด	คะแนนต่ำสุด	ปีการศึกษา
1	1	สาขาวิชาการแพทย์แผนไทยประยุกต์	1	1	1	2559
2	2	สาขาวิชาการแพทย์แผนไทยประยุกต์บัณฑิต	1	1	1	2559

ภาพที่ 36

ระดับปริญญาตรี

โครงการ	คะแนนเต็ม	คะแนนสูงสุด	คะแนนต่ำสุด
สาขาวิชาการแพทย์แผนไทยประยุกต์	1	1	1

บันทึกการแก้ไข 5

ภาพที่ 37

ระบบดัชนีชี้วัดคุณภาพ (ระบบงานบริการการศึกษา)

4.6 แพทย์แผนไทยประยุกต์ /ลบ

- หน้าจอลบข้อมูลคะแนนสอบคัดเลือกมีขั้นตอนการบันทึกดังต่อไปนี้

1. เลือกเมนูคะแนนสอบคัดเลือก/แพทย์แผนไทยประยุกต์
2. เลือกรายลบ
3. ใสปีการศึกษาและ กดปุ่มตกลง
4. คลิกไปยังเลขเพื่อลบข้อมูลคะแนนสอบคัดเลือกแพทย์แผนไทยประยุกต์

The screenshot shows the website interface for deleting exam scores. At the top, there are navigation menus for 'ข้อมูลพื้นฐานนักศึกษา', 'หลักสูตรคณะแพทยศาสตร์', 'อัตราการสอบคัดเลือก', 'คะแนนสอบคัดเลือก', 'ข้อมูล FTES', 'National Licensing', and 'ตัวบ่งชี้อื่น'. The main header features the university logo and name 'คณะแพทยศาสตร์ มหาวิทยาลัยธรรมศาสตร์'. A search bar is present with the text 'กรุณาเลือกปีการศึกษาที่ต้องการหา:' and a 'search' button. Below the search bar, there is a table titled 'รายงานเพื่อแก้ไขคะแนน แพทย์แผนไทยประยุกต์'. The table has columns for 'อันดับ', 'แก้ไข', 'โครงการ', 'คะแนนเต็ม', 'คะแนนสูงสุด', 'คะแนนต่ำสุด', and 'ปีการศึกษา'. Two rows are visible, both with a score of 2559. A sidebar menu on the left contains various report categories like 'รายงานตัวบ่งชี้', 'รายงานข้อมูลพื้นฐานนักศึกษา', etc. The number '4' is placed near the bottom of the table.

อันดับ	แก้ไข	โครงการ	คะแนนเต็ม	คะแนนสูงสุด	คะแนนต่ำสุด	ปีการศึกษา
1	1	สาขาวิชาการแพทย์แผนไทยประยุกต์	1	1	1	2559
2	2	สาขาวิชาการแพทย์แผนไทยประยุกต์บัณฑิต	1	1	1	2559

ภาพที่ 38

The screenshot shows a confirmation dialog box over the same website interface. The dialog box contains the text 'ไม่ลบข้อมูล กลับไปหน้าหลัก' and 'ต้องการลบข้อมูล' with a '4' next to it. The background shows the same search bar and table as in the previous screenshot.

ภาพที่ 39

ระบบดัชนีชี้วัดคุณภาพ (ระบบงานบริการการศึกษา)

5. เมนูข้อมูล FTES มีดังต่อไปนี้

5.1 ข้อมูลรายวิชา/บันทึก

- หน้าจอบันทึกข้อมูลรายวิชาระดับปริญญาตรีและบัณฑิตศึกษามีขั้นตอนการบันทึกดังต่อไปนี้

1. เลือกเมนูข้อมูลรายวิชา/และเลือกระดับการศึกษาที่จะบันทึก ระดับปริญญาตรีหรือบัณฑิตศึกษา
2. เลือกรายบันทึก
3. บันทึกข้อมูลรายวิชา
4. เมื่อบันทึกข้อมูลข้อมูลรายวิชาเรียบร้อยแล้วทำการกดปุ่มเพื่อบันทึกข้อมูลรายวิชา

ภาพที่ 40

ระบบดัชนีชี้วัดคุณภาพ (ระบบงานบริการการศึกษา)

5.2 ข้อมูลรายวิชา/แก้ไข

- หน้าจอแก้ไขข้อมูลรายวิชาระดับปริญญาตรีและบัณฑิตศึกษามีขั้นตอนการบันทึกดังต่อไปนี้

1. เลือกเมนูข้อมูลรายวิชา/และเลือกระดับการศึกษาที่จะแก้ไข ระดับปริญญาตรีหรือบัณฑิตศึกษา
2. เลือกรายแก้ไข
3. ค้นหาข้อมูลรายวิชาเพื่อแก้ไข
4. แก้ไขข้อมูลรายวิชา
5. เมื่อแก้ไขข้อมูลข้อมูลรายวิชาเรียบร้อยแล้วทำการกดปุ่มเพื่อบันทึกข้อมูลรายวิชา

The screenshot shows the 'แก้ไขข้อมูลรายวิชาระดับปริญญาตรี' (Edit Undergraduate Course Information) page. It includes a search form with fields for 'หลักสูตรของวิชา' (Course), 'สาขาของวิชา' (Department), 'ชั้นปีของวิชา' (Level), and 'รหัสวิชาที่ต้องการแก้ไข' (Course ID). Below the search form is a table of courses with columns for 'แก้ไข' (Edit), 'รหัสวิชา' (Course ID), 'ชื่อวิชา' (Course Name), 'ชั้นปี' (Level), 'หน่วยกิต' (Credits), 'หลักสูตร' (Program), and 'สาขา' (Department). The 'แก้ไข' button at the bottom left is circled and labeled '5'.

แก้ไข	รหัสวิชา	ชื่อวิชา	ชั้นปี	หน่วยกิต	หลักสูตร	สาขา
<input type="checkbox"/>	MD C11	ภาวศึกษาศาสตร์พื้นฐาน 1	1	3	วิทยาศาสตร์บัณฑิต	สาขาวิชาวิทยาศาสตร์บัณฑิต
<input type="checkbox"/>	MD C21	สรีรวิทยาพื้นฐาน 1	1	3	วิทยาศาสตร์บัณฑิต	สาขาวิชาวิทยาศาสตร์บัณฑิต
<input type="checkbox"/>	MD C31	ชีวเคมีเบื้องต้น	1	3	สังคม	สังคม
<input type="checkbox"/>	MD C32	ชีวเคมีประยุกต์	1	2	สังคม	สังคม
<input type="checkbox"/>	MD C34	ภาษาและโภชนาการ	1	3	วิทยาศาสตร์บัณฑิต	สาขาวิชาวิทยาศาสตร์บัณฑิต
<input type="checkbox"/>	MD 100	เวทชีวะศาสตร์พื้นฐานและการปฏิบัติ	1	2	วิทยาศาสตร์บัณฑิต	วิทยาศาสตร์

ภาพที่ 41

5.3 ข้อมูลรายวิชา/ลบ

- หน้าจอลบข้อมูลรายวิชาระดับปริญญาตรีและบัณฑิตศึกษามีขั้นตอนการบันทึกดังต่อไปนี้

1. เลือกเมนูข้อมูลรายวิชา/และเลือกระดับการศึกษาที่จะลบ ระดับปริญญาตรีหรือบัณฑิตศึกษา

ระบบดัชนีชี้วัดคุณภาพ (ระบบงานบริการการศึกษา)

2. เลือกรายแก้ไข
3. ค้นหาข้อมูลรายวิชาเพื่อแก้ไข
4. ลบข้อมูลรายวิชา

แก้ไข	รหัสวิชา	ชื่อวิชา	ชั้นปี	หน่วยกิต	หลักสูตร	สาขา
<input type="checkbox"/>	MC 100	เวชจุลศาสตร์พื้นฐานและพฤติกรรมมนุษย์	1	2	แพทยศาสตรบัณฑิต	แพทยศาสตร์

ภาพที่ 42

5.4 ประโยชน์/บันทึก

- หน้าจอบันทึกข้อมูล FETES ระดับปริญญาตรีมีขั้นตอนการบันทึกดังต่อไปนี้

1. เลือกเมนูปริญญาตรี
2. เลือกรายการบันทึก
3. ค้นหาเพื่อบันทึกจำนวนนักศึกษาเต็มเวลาประจำเทียบเท่าต่อจำนวนอาจารย์ระดับปริญญาตรี
4. ก่อนบันทึกระบบจะมีการตรวจสอบว่ามีข้อมูลหรือที่บันทึกแล้วหรือยังไม่ได้บันทึกหรือไม่หลังจากที่ระบบตรวจสอบจะแสดงข้อมูลที่ตรวจสอบออกมาจากการเลือกและทำการบันทึกข้อมูลจำนวนนักศึกษาเต็มเวลาประจำเทียบเท่าต่อจำนวนอาจารย์ระดับปริญญาตรี
5. กดปุ่มบันทึกข้อมูลเมื่อบันทึกข้อมูลเสร็จแล้ว

ระบบดัชนีชี้วัดคุณภาพ (ระบบงานบริการการศึกษา)

ค้นหาเพื่อบันทึกจำนวนนักศึกษาเต็มเวลาประจำเทียบเท่าต่อจำนวนอาจารย์ ระดับปริญญาตรี

ระดับการศึกษาของวิชา : ปริญญาตรี หลักสูตรของวิชา : แพทยศาสตร์บัณฑิต

สาขาของวิชา : แพทยศาสตร์ วิชาที่เปิดสอนสำหรับชั้นปี : ทั้งหมด

รหัสวิชา : ชื่อวิชา :

ภาพที่ 43

ค้นหาเพื่อบันทึกจำนวนนักศึกษาเต็มเวลาประจำเทียบเท่าต่อจำนวนอาจารย์ ระดับปริญญาตรี

ระดับการศึกษาของวิชา : ปริญญาตรี หลักสูตรของวิชา : - ทั้งหมด -

สาขาของวิชา : - ทั้งหมด - วิชาที่เปิดสอนสำหรับชั้นปี : - ทั้งหมด -

รหัสวิชา : ชื่อวิชา :

ปีการศึกษา : 2551 ภาคเรียนที่ : 1 นักศึกษาชั้นปีที่ : - โฉมฐ -

เลือก	รหัสวิชา	ชื่อรายวิชา	วิชาที่เปิดสอนสำหรับชั้นปี	หน่วยกิต	จำนวนเลือกขอยื่น			
					แพทย์	แผนกไทย	ต่างคณะ	อาจารย์ผู้ประสานงานรายวิชา
<input type="checkbox"/>	MC 401	สัมนา	4	1				
<input type="checkbox"/>	MC 402	ทวิออปพิเศษ	4	3				
<input type="checkbox"/>	MD 10C	เวชจริยศาสตร์พื้นฐานและจรรยาบรรณวิชาชีพ	1	2				

ภาพที่ 45

ระบบดัชนีชี้วัดคุณภาพ (ระบบงานบริการการศึกษา)

5.5 ปรินญาตรี/แก้ไข

- หน้าจอแก้ไขข้อมูล FTES ระดับปรินญาตรีมีขั้นตอนการแก้ไขดังต่อไปนี้

1. เลือกเมนูปรินญาตรี
2. เลือกรายการแก้ไข
3. ค้นหาเพื่อแก้ไขจำนวนนักศึกษาเต็มเวลาประจำเทียบเท่ากับจำนวนอาจารย์ระดับปรินญาตรี
4. กดปุ่มบันทึกข้อมูลเมื่อบันทึกข้อมูลเสร็จแล้ว

ข้อมูลพื้นฐานนักศึกษา ▾ หลักสูตรคณะแพทยศาสตร์ ▾ อัตราการสอบคัดเลือก ▾ คะแนนสอบคัดเลือก ▾ ข้อมูล FTES ▾ National licensing ▾ ตัวบ่งชี้อื่นๆ

คณะแพทยศาสตร์ มหาวิทยาลัยธรรมศาสตร์

ข้อมูลรายวิชา ▾
 1. ปรินญาตรี ▾ บันทึก
 บัณฑิตศึกษา ▾ แก้ไข
 ลบ

รายงาน

รายงานตัวบ่งชี้

รายงานข้อมูลพื้นฐานนักศึกษา ▾

รายงานหลักสูตร ▾

รายงานอัตราการสอบคัดเลือก ▾

รายงานคะแนนสอบคัดเลือก ▾

รายงานข้อมูล FTES ▾

รายงาน National licensing ▾

ค้นหาเพื่อแก้ไขจำนวนนักศึกษาเต็มเวลาประจำเทียบเท่ากับจำนวนอาจารย์ ระดับปรินญาตรี

ปีการศึกษา : --กรุณาเลือก-- ▾ ภาคเรียนที่ : --กรุณาเลือก-- ▾ นักศึกษาชั้นปีที่ : --กรุณาเลือก-- ▾

3

ภาพที่ 46

ระบบดัชนีชี้วัดคุณภาพ (ระบบงานบริการการศึกษา)

ค้นหาเพื่อแก้ไขจำนวนนักศึกษาเต็มเวลาประจำเทียบเท่าต่อจำนวนอาจารย์ ระดับปริญญาตรี

ปีการศึกษา : 2551 ภาคเรียนที่ : -ฤดูหนาวเลือก- นักศึกษาชั้นปีที่ : -ฤดูหนาวเลือก- ค้นหา

เลือก	รหัสวิชา	ชื่อรายวิชา	วิชาที่เปิดสอนสำหรับปี	หน่วยกิต	จำนวนผู้ลงทะเบียน			อาจารย์ผู้ประสานงานรายวิชา
					แพทย์	แผนไทย	ต่างด้าว	
<input type="checkbox"/>	MD 031	ชีวเคมีเบื้องต้น	1	3	0	0	114	
<input type="checkbox"/>	MD 100	เวชจุลชีวศาสตร์พื้นฐานและพฤติกรรมมนุษย์	1	2	6	0	65	
<input type="checkbox"/>	MD 011	กายวิภาคศาสตร์พื้นฐาน 1	1	3	0	21	113	
<input type="checkbox"/>	MD 021	สรีรวิทยาพื้นฐาน 1	1	3	0	21	113	
<input type="checkbox"/>	MD 032	ชีวเคมีประยุกต์	1	2	0	0	107	

แก้ไข 5

ภาพที่ 47

5.6 ปริญญาตรี/ลบ

- หน้าจอลบข้อมูล FETES ระดับปริญญาตรีมีขั้นตอนการลบดังต่อไปนี้

1. เลือกเมนูปริญญาตรี
2. เลือกรายการลบ
3. ค้นหาเพื่อลบจำนวนนักศึกษาเต็มเวลาประจำเทียบเท่าต่อจำนวนอาจารย์ระดับปริญญาตรี
4. กดปุ่มลบข้อมูลที่ต้องการจะลบข้อมูล

ค้นหาเพื่อลบจำนวนนักศึกษาเต็มเวลาประจำเทียบเท่าต่อจำนวนอาจารย์ ระดับปริญญาตรี

ปีการศึกษา : -ฤดูหนาวเลือก- ภาคเรียนที่ : 1 นักศึกษาชั้นปีที่ : 1 ค้นหา

ลบ 3

ภาพที่ 48

ระบบดัชนีชี้วัดคุณภาพ (ระบบงานบริการการศึกษา)

ค้นหาเพื่อลบจำนวนนักศึกษาเต็มเวลาประจำเทียบเท่าต่อจำนวนอาจารย์ ระดับปริญญาตรี

ปีการศึกษา : 2551 ภาคเรียนที่ : 1 นักศึกษาชั้นปีที่ : 1 ค้นหา

เลือกทั้งหมด								
เลือก	รหัสวิชา	ชื่อรายวิชา	วิชาที่เปิดสอนสำหรับชั้นปี	หน่วยกิต	จำนวนผู้ลงทะเบียน			
					แพทย์	แผนไทย	ต่างคณะ	อาจารย์ผู้ประสานงานรายวิชา
<input checked="" type="checkbox"/>	MD 031	ชีวเคมีเบื้องต้น	1	3	0	0	114	
<input type="checkbox"/>	MD 100	เวชจริยศาสตร์พื้นฐานและพฤติกรรมมนุษย์	1	2	6	0	65	
			4	ลบข้อมูล				

ภาพที่ 49

ระบบดัชนีชี้วัดคุณภาพ (ระบบงานบริการการศึกษา)

6. เมนู National licensing Examination and Board Examination มีดังต่อไปนี้

6.1 สอบชั้นตอนที่ 1 หรือ สอบชั้นตอนที่ 2 /บันทึก

- หน้าจอบันทึกข้อมูลสอบชั้นตอนที่ 1 และ สอบชั้นตอนที่ 2 มีขั้นตอนการบันทึกดังต่อไปนี้
 1. เลือกเมนูข้อมูลสอบชั้นตอนที่ 1 หรือ สอบชั้นตอนที่ 2
 2. เลือกรายบันทึก
 3. บันทึกข้อมูลคะแนนการสอบ
 4. เมื่อบันทึกข้อมูลข้อมูลเรียบร้อยแล้วทำการกดปุ่มเพื่อบันทึกข้อมูล National licensing Examination and Board Examination สอบชั้นตอนที่ 1 และ สอบชั้นตอนที่ 2

ภาพที่ 50

6.2 สอบชั้นตอนที่ 1 หรือ สอบชั้นตอนที่ 2 /แก้ไข

- หน้าจอแก้ไขข้อมูลสอบชั้นตอนที่ 1 และ สอบชั้นตอนที่ 2 มีขั้นตอนการแก้ไขดังต่อไปนี้
 1. เลือกเมนูข้อมูลสอบชั้นตอนที่ 1 หรือ สอบชั้นตอนที่ 2
 2. เลือกรายแก้ไข
 3. ค้นหาข้อมูลนักศึกษาเพื่อแก้ไข
 4. เลือกนักศึกษาที่ต้องการแก้ไขข้อมูลคะแนนการสอบ

ระบบดัชนีชี้วัดคุณภาพ (ระบบงานบริการการศึกษา)

5. เมื่อแก้ไขข้อมูลข้อมูลเรียบร้อยแล้วทำการกดปุ่มเพื่อบันทึกข้อมูล National licensing Examination and Board Examination สอบชั้นตอนที่ 1 และ สอบชั้นตอนที่ 2

ภาพที่ 51

เลือกแก้ไข	รหัสนักศึกษา	ชื่อ	นามสกุล
<input type="button" value="เลือกแก้ไข"/>	4911540013	มีสกุล	ก่อเกิด
<input type="button" value="เลือกแก้ไข"/>	4911590018	ณัฐดนัย	ปิ่นคำ
<input type="button" value="เลือกแก้ไข"/>	4911590026	ฐิติ	ภัทรนิธิคุณ
<input type="button" value="เลือกแก้ไข"/>	4911590034	ธัญชัช	คัมภีร์
<input type="button" value="เลือกแก้ไข"/>	4911590042	ประภาพร	เทียนอำพร

ภาพที่ 52

แก้ไขข้อมูล Nationallicensing Examination and Board Examination สอบชั้นตอนที่ 1 พรรคฉนิติก

รหัสนักศึกษา : 4911540013 ชื่อ - นามสกุล นักศึกษา : มีสกุล ก่อเกิด

สอบครั้งที่ 1 เกณฑ์ผ่าน	159	คะแนน	157	<input type="radio"/> ผ่าน <input checked="" type="radio"/> ไม่ผ่าน	ปีที่สอบ	2551
สอบครั้งที่ 2 เกณฑ์ผ่าน		คะแนน		<input type="radio"/> ผ่าน <input type="radio"/> ไม่ผ่าน	ปีที่สอบ	
สอบครั้งที่ 3 เกณฑ์ผ่าน		คะแนน		<input type="radio"/> ผ่าน <input type="radio"/> ไม่ผ่าน	ปีที่สอบ	
สอบครั้งที่ 4 เกณฑ์ผ่าน		คะแนน		<input type="radio"/> ผ่าน <input type="radio"/> ไม่ผ่าน	ปีที่สอบ	
สอบครั้งที่ 5 เกณฑ์ผ่าน		คะแนน		<input type="radio"/> ผ่าน <input type="radio"/> ไม่ผ่าน	ปีที่สอบ	

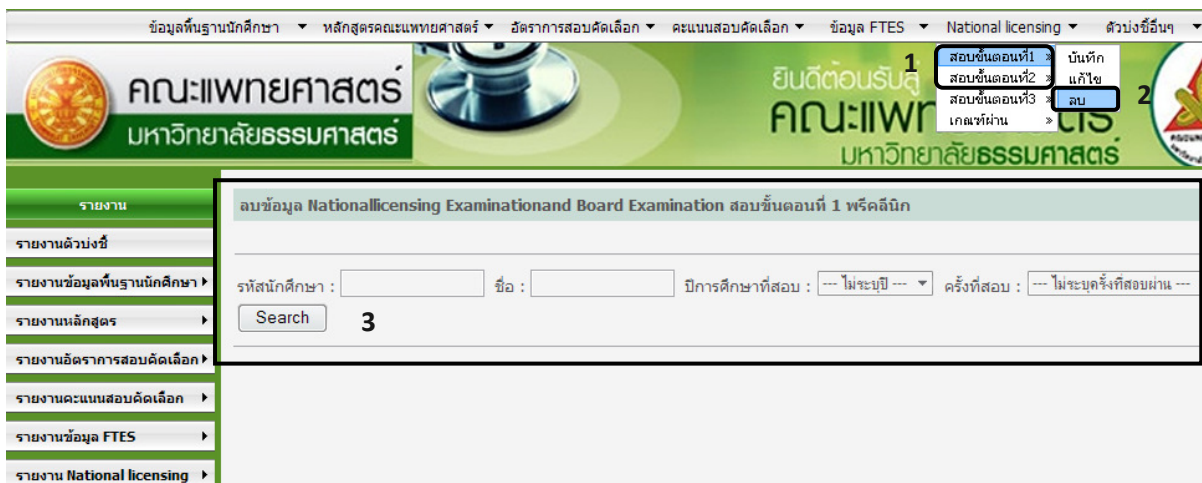
ภาพที่ 53

ระบบดัชนีชี้วัดคุณภาพ (ระบบงานบริการการศึกษา)

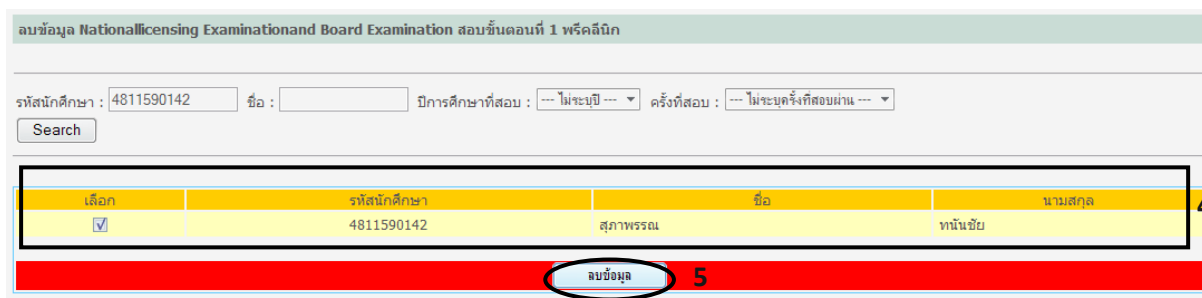
6.3 สอบขั้นตอนที่ 1 หรือ สอบขั้นตอนที่ 2 /ลบ

- หน้าจอลบข้อมูลสอบขั้นตอนที่ 1 และ สอบขั้นตอนที่ 2 มีขั้นตอนการลบดังต่อไปนี้

1. เลือกเมนูข้อมูลสอบขั้นตอนที่ 1 หรือ สอบขั้นตอนที่ 2
2. เลือกรายลบ
3. ค้นหาข้อมูลเพื่อลบ
4. เลือกนักศึกษาที่ต้องการลบข้อมูลคะแนนการสอบ
5. กดปุ่มลบเพื่อลบข้อมูล



ภาพที่ 54



ภาพที่ 55

ระบบดัชนีชี้วัดคุณภาพ (ระบบงานบริการการศึกษา)

6.4 บันทึกเกณฑ์ผ่าน National licensing Examination and Board Examination

- หน้าจอบันทึกบันทึกเกณฑ์ผ่าน National licensing Examination and Board Examination ดังต่อไปนี้

1. เลือกเมนูเกณฑ์ผ่าน
2. เลือกรายบันทึก
3. บันทึกข้อมูลคะแนนเกณฑ์ผ่าน
4. เมื่อบันทึกข้อมูลข้อมูลเรียบร้อยแล้วทำการกดปุ่มเพื่อบันทึกข้อมูล เกณฑ์ผ่าน

ภาพที่ 56

6.5 แก้ไขเกณฑ์ผ่าน National licensing Examination and Board Examination

- หน้าจอแก้ไขเกณฑ์ผ่าน National licensing Examination and Board Examination ดังต่อไปนี้

1. เลือกเมนูเกณฑ์ผ่าน
2. เลือกรายแก้ไข
3. ค้นหาเพื่อแก้ไขเกณฑ์ผ่าน National licensing Examination and Board Examination
4. แก้ไขข้อมูลคะแนนเกณฑ์ผ่าน
5. เมื่อแก้ไขข้อมูลข้อมูลเรียบร้อยแล้วทำการกดปุ่มเพื่อบันทึกข้อมูลเกณฑ์ผ่าน

ระบบดัชนีชี้วัดคุณภาพ (ระบบงานบริการการศึกษา)

แก้ไขเกณฑ์ผ่าน Nationallicensing Examinationand Board Examination

คลิกเลือก ค้นหา

3 3

ภาพที่ 57

แก้ไขเกณฑ์ผ่าน Nationallicensing Examinationand Board Examination

คลิกเลือก ค้นหา

แก้ไข	ปีทดสอบ	ครั้งที่เปิดสอบ	เกณฑ์ผ่าน
<input type="checkbox"/>	2550	1	400
<input type="checkbox"/>	2550	2	300
<input type="checkbox"/>	2551	1	157

แก้ไขข้อมูล

ภาพที่ 58

6.6 ลบเกณฑ์ผ่าน National licensing Examination and Board Examination

- หน้าจอลบเกณฑ์ผ่าน National licensing Examination and Board Examination ดังต่อไปนี้

1. เลือกเมนูเกณฑ์ผ่าน
2. เลือกรายลบ
3. ค้นหาเพื่อลบเกณฑ์ผ่าน National licensing Examination and Board Examination
4. ลบข้อมูลคะแนนเกณฑ์ผ่าน

ระบบดัชนีชี้วัดคุณภาพ (ระบบงานบริการการศึกษา)

ข้อมูลพื้นฐานนักศึกษา | หลักสูตรคณะแพทยศาสตร์ | อัตราการสอบคัดเลือก | คะแนนสอบคัดเลือก | ข้อมูล FTES | National licensing | ตัวบ่งชี้อื่นๆ

คณะแพทยศาสตร์ มหาวิทยาลัยธรรมศาสตร์

ยินดีต้อนรับสู่ คณะแพทยศาสตร์ มหาวิทยาลัยธรรมศาสตร์

สอบชั้นเดือนที่1 >
สอบชั้นเดือนที่2 >
สอบชั้นเดือนที่3 >
เกณฑ์ผ่าน >
บันทึกแก้ไข >
ลบ 2

รายงาน

รายงานตัวบ่งชี้

รายงานข้อมูลพื้นฐานนักศึกษา >

รายงานหลักสูตร >

รายงานอัตราการสอบคัดเลือก >

รายงานคะแนนสอบคัดเลือก >

รายงานข้อมูล FTES >

รายงาน National licensing >

ลบเกณฑ์ผ่าน Nationallicensing Examinationand Board Examination

คลิกเลือก > ค้นหา

3

ภาพที่ 59

ข้อมูลพื้นฐานนักศึกษา | หลักสูตรคณะแพทยศาสตร์ | อัตราการสอบคัดเลือก | คะแนนสอบคัดเลือก | ข้อมูล FTES | National licensing | ตัวบ่งชี้อื่นๆ

คณะแพทยศาสตร์ มหาวิทยาลัยธรรมศาสตร์

ยินดีต้อนรับสู่ คณะแพทยศาสตร์ มหาวิทยาลัยธรรมศาสตร์

สอบชั้นเดือนที่1 >
สอบชั้นเดือนที่2 >
สอบชั้นเดือนที่3 >
เกณฑ์ผ่าน >
บันทึกแก้ไข >
ลบ 2

รายงาน

รายงานตัวบ่งชี้

รายงานข้อมูลพื้นฐานนักศึกษา >

รายงานหลักสูตร >

รายงานอัตราการสอบคัดเลือก >

รายงานคะแนนสอบคัดเลือก >

รายงานข้อมูล FTES >

รายงาน National licensing >

ลบเกณฑ์ผ่าน Nationallicensing Examinationand Board Examination

คลิกเลือก > ค้นหา

เลือกทั้งหมด

แก้ไข	ปีที่สอบ	ครั้งที่เปิดสอบ	เกณฑ์ผ่าน
<input type="checkbox"/>	2550	1	400
<input type="checkbox"/>	2550	2	300
<input type="checkbox"/>	2551	1	157

ลบข้อมูล 5

ภาพที่ 60