



**เอกสารคู่มือการใช้งาน
ระบบฐานข้อมูลบุคลากร**

คณะแพทยศาสตร์ มหาวิทยาลัยธรรมศาสตร์

สารบัญ

	หน้า
สารบัญ.....	2
สารบัญรูป.....	3
1 บทนำ.....	4
1.1 วัตถุประสงค์และขอบเขต.....	4
2 มาตรฐานการใช้งานโปรแกรม.....	6
2.1 สัญลักษณ์และความหมายที่ใช้งานในโปรแกรม.....	6
2.2 ปุ่มคำสั่งการทำงานที่ปรากฏในเมนู.....	6
3 สิทธิในการเข้าถึงระบบงาน.....	7
3.1 ขั้นตอนในการเข้าสู่ระบบงาน.....	7
4 การใช้งานระบบฐานข้อมูลบุคลากร.....	11
4.1 หน้าหลัก.....	11

สารบัญรูป

รูปที่	หน้า
3.1 แสดงหน้าจอหลัก.....	7
3.2 แสดงการคลิกเลือก เข้าสู่หน้าหลัก.....	7
3.3 แสดงหน้าจอเว็บคณะแพทยศาสตร์.....	8
3.4 แสดงหน้าจอของเมนู Intranet.....	9
3.5 แสดงหน้าจอการเข้าสู่ระบบของโปรแกรม.....	9
3.6 แสดงหน้าจอแจ้งเตือนกรณีกรอกชื่อเข้าระบบและรหัสผ่าน ไม่ถูกต้อง.....	10
3.7 แสดงหน้าจอแจ้งเตือนกรณีกรอกชื่อเข้าระบบและรหัสผ่าน ถูกต้อง.....	10
4.1 คลิกเลือกระบบฐานข้อมูลบุคลากร.....	11
4.2 หน้าจอหลักของระบบฐานข้อมูลบุคลากร.....	12
4.3 หน้าจอ Profile นักศึกษา.....	13
4.4 หน้าจอ เมนู Feedback Portfolio	14
4.5 หน้าจอบันทึก ความคิดเห็น Portfolio นักศึกษา.....	14
4.6 หน้าจอรายงาน Feedback Portfolio.....	15

1 บทนำ

คู่มือการใช้งานระบบฐานข้อมูลบุคลากร เป็นการรวบรวมวิธีการใช้งานระบบทุกขั้นตอน ตั้งแต่การกำหนดค่าข้อมูลพื้นฐาน การใช้งาน โปรแกรมที่เป็นงานที่เกิดขึ้นประจำวัน และรายงาน ต่างๆ เป็นต้น ภายในเนื้อหาจะประกอบด้วยขั้นตอนตามเมนูหลัก และลำดับไปจนถึงเมนูย่อยต่าง ๆ

1.1 วัตถุประสงค์และขอบเขต

คู่มือการใช้งานระบบฐานข้อมูลบุคลากร จัดทำขึ้นเพื่อแนะนำการใช้งานในระบบให้แก่บุคลากร ผู้มีส่วนเกี่ยวข้องกับระบบฐานข้อมูลบุคลากร ให้มีความเข้าใจและสามารถใช้งานระบบได้อย่าง ถูกต้องและรวดเร็ว พร้อมทั้งเรียนรู้และสามารถแก้ไขปัญหาเบื้องต้น เพื่อไม่ให้งานในระบบ หยุดชะงัก ก่อนที่จะติดต่อให้ผู้มีหน้าที่รับผิดชอบระบบ โดยตรงมาแก้ไข คู่มือการใช้งานเล่มนี้จะ อธิบายขั้นตอนการทำงาน รวมทั้งได้อธิบายรายละเอียดต่าง ๆ ที่เกี่ยวข้องกับระบบ เพื่อให้ผู้ใช้งาน ระบบนำมาใช้งานได้มีประสิทธิภาพ และประสิทธิภาพมากยิ่งขึ้น



คู่มือการใช้งานระบบฐานข้อมูลบุคลากร เล่มนี้ จะครอบคลุมถึงระบบงานย่อยต่างๆ ที่มีการทำงานเชื่อมโยงข้อมูลซึ่งกันและกัน ทั้งนี้ คณะผู้จัดทำคู่มือการใช้งานระบบฐานข้อมูลบุคลากร มุ่งเน้นที่จะใช้ภาษาที่อ่านง่าย และสามารถเรียนรู้การจัดการระบบได้อย่างถูกต้องและรวดเร็ว คณะผู้จัดทำหวังเป็นอย่างยิ่งว่า ผู้อ่านทุกท่านจะได้รับประโยชน์จากการอ่านและศึกษารายละเอียดจากคู่มือเล่มนี้ เพื่อนำไปใช้ประกอบกับการทำงานในระบบได้เป็นอย่างดี

2 มาตรฐานการใช้งานโปรแกรม

การใช้งานระบบจะมีพื้นฐานการใช้งานคล้ายกับการใช้งาน Microsoft Windows ในบางส่วน สามารถใช้งานได้ทั้งคีย์บอร์ด และเมาส์

คีย์บอร์ด (Key Board) ใช้ในการพิมพ์ตัวอักษร นอกจากนี้ยังใช้ในการกำหนดการทำงานต่างๆ ประกอบไปด้วย

การใช้เป็นตัวเลขและลูกศร ←, ↑, →, ↓

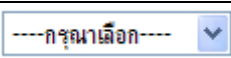

การใช้เป็น < Tab > ในการเลื่อนช่องกรอกข้อมูล

การใช้เป็น Grave Accent (") ในการเปลี่ยนภาษา

เมาส์ (Mouse) ใช้ในการเลือกรายการ หรือการชี้ไปยังตำแหน่งที่ต้องการซึ่งมีรายละเอียดดังนี้ การคลิก หมายถึง การกดเมาส์ 1 ครั้ง โดยทั่วไปแล้วเมาส์จะมี 2 ปุ่ม คือ ซ้ายและขวา แต่ที่ใช้ใน โปรแกรมจะเป็นการกดด้านซ้าย

การดับเบิลคลิก หมายถึง การกดเมาส์ทางด้านซ้าย 2 ครั้งติดต่อกัน

2.1 สัญลักษณ์และความสามารถที่ใช้งานในโปรแกรม

สัญลักษณ์	ความสามารถในการใช้งาน
	เมื่อคลิกตรงลูกศรที่ชี้ลง ▼ 1 ครั้ง จะเป็นการเลือกข้อมูลที่มีอยู่ เมื่อต้องการข้อมูลใหม่ก็คลิกเลือก 1 ครั้ง ข้อมูลที่เลือกนั้นก็จะมีมาโชว์ที่ช่องกรอกเลือก
	สามารถกรอกข้อมูลลงไปได้ 1 ข้อมูล
* (เครื่องหมายดอกจัน)	จะแสดงต่อจากช่องที่ให้กรอกข้อมูล เพื่อแสดงว่าข้อมูลนั้นจำเป็นต้องกรอก ห้ามว่างโดยเด็ดขาด

2.2 ปุ่มคำสั่งการทำงานที่ปรากฏในเมนู

ชื่อปุ่มคำสั่ง	หน้าที่
ค้นหา	ใช้ในการค้นหาข้อมูล ปุ่มนี้จะแสดงต่อจากช่องที่ให้กรอกข้อมูล เพื่อค้นหาข้อมูลที่กรอก
บันทึก	ใช้ในการบันทึกข้อมูลหลังจากกรอกข้อมูลเสร็จเรียบร้อยแล้ว
ยกเลิก	ใช้ยกเลิกการกระทำข้อมูลข้างต้น เช่น หน้าบันทึก แก้ไข เป็นต้น

3 ลิขธิ์ในการเข้าถึงระบบงาน

การเริ่มต้นการใช้งานระบบประเมินรายปีของบุคลากรสายสนับสนุน ประกอบด้วยขั้นตอนดังนี้

3.1 ขั้นตอนในการเข้าสู่ระบบงาน

ใช้ Internet Explorer ในการเริ่มเข้าใช้งานโดยพิมพ์ www.med.tu.ac.th คลิกค้นหา จะแสดงหน้าจอหลักของคณะแพทยศาสตร์ มหาวิทยาลัยธรรมศาสตร์ จากนั้นให้เลื่อน Scroll bar ลงมาด้านล่างสุด ดังรูปที่ 3.1




รูปที่ 3.1 แสดงหน้าจอหลัก



รูปที่ 3.2 แสดงการคลิกเลือก คณะแพทยศาสตร์

เข้าสู่หน้าจอร์เบคณะแพทยศาสตร์ ให้คลิกเลือกเมนู Intranet ทางด้านซ้ายของหน้าจอ แสดงดังรูปที่ 3.3



The screenshot shows the website interface for the Faculty of Medicine, Thammasat University. The header includes the university logo and the text 'คณะแพทยศาสตร์ มหาวิทยาลัยธรรมศาสตร์' and 'Faculty of Medicine'. A navigation bar contains links: Home, พันธกิจ, ประวัติคณะ, ค่านิยมองค์กร, ผู้บริหาร, ที่ตั้ง/แผนที่, เบอร์ติดต่อภายใน, Links, and Site Map. On the left side, there is a vertical menu with several items, including 'Intranet' which is highlighted with a red border and a red arrow pointing to it. The main content area features a large banner for a 'ประชุมสภา โครงการพบอาจารย์ที่ปรึกษา (ส่วนสัมพันธ์สายรหัส) ระหว่างวันที่ 24,25 และ 31 มกราคม 2555'. Below the banner, there is a section titled 'ข่าวประชาสัมพันธ์' with two news items. On the right side, there are several smaller boxes, including one for 'ศูนย์บริการ' and another for 'ศูนย์บริการ' with the text 'เปิดรับแพทย์ประจำบ้านและต่อยอด รอบพิเศษ'. At the bottom right, there is a box for 'ฐานข้อมูลทางการแพทย์'.

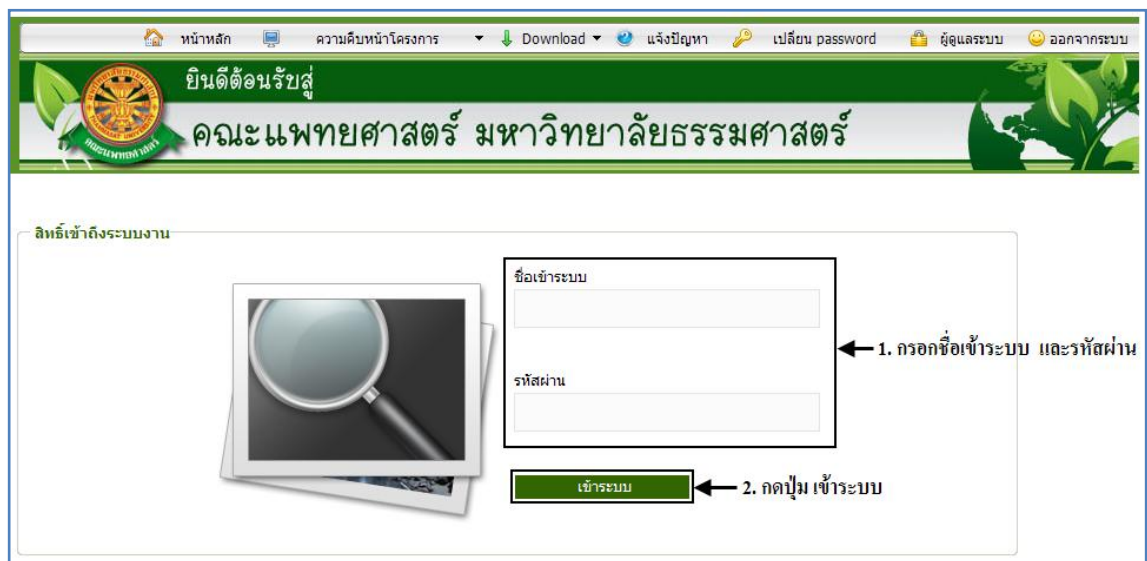
รูปที่ 3.3 แสดงหน้าจอร์เบคณะแพทยศาสตร์

เมื่อคลิกเข้าสู่ เมนู Intranet แล้ว จะแสดงหน้าจอดังรูปที่ 3.4 ให้คลิกเลือกที่ งานบริหาร



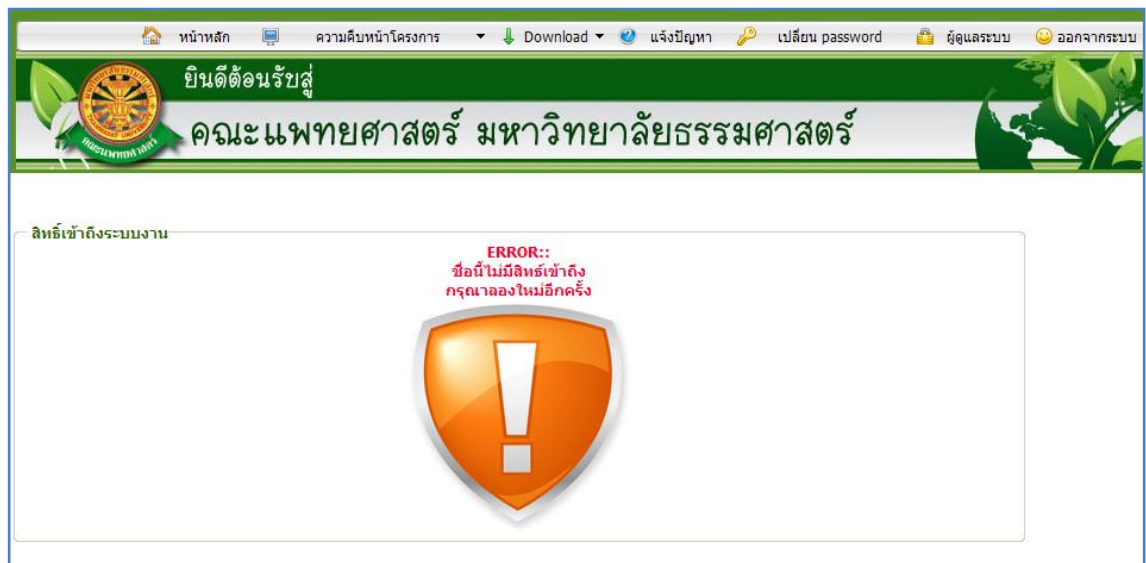
รูปที่ 3.4 แสดงหน้าจอของเมนู Intranet

จากนั้นจะเข้าสู่ หน้าโปรแกรม จะเป็นหน้าสิทธิ์เข้าถึงระบบงาน ซึ่งผู้ใช้จะต้องมี ชื่อเข้าระบบ และรหัสผ่าน เพื่อใช้งานโปรแกรม จะแสดงดังรูปที่ 3.5



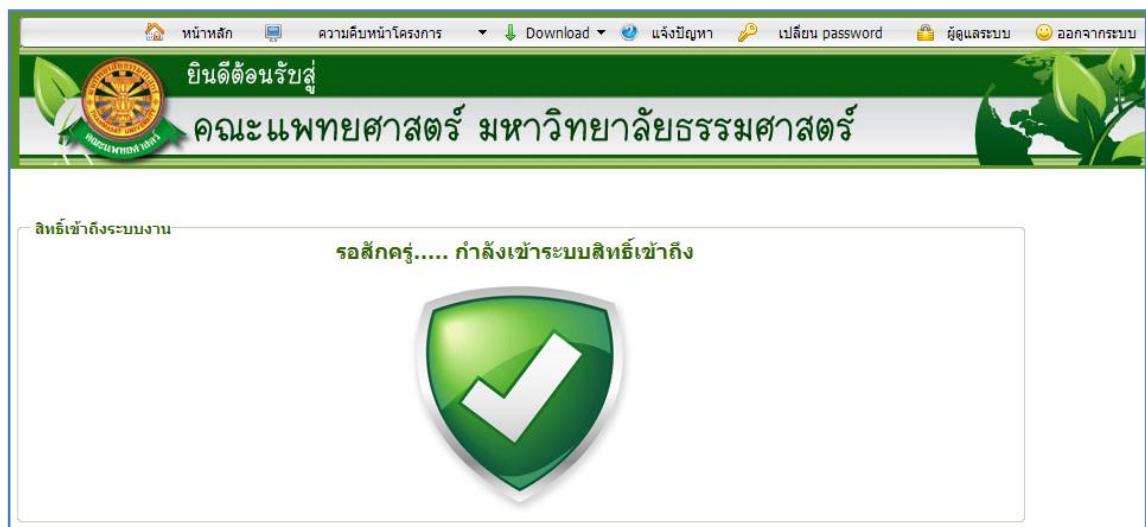
รูปที่ 3.5 แสดงหน้าจอการเข้าสู่ระบบของโปรแกรม

ในกรณีที่กรอกชื่อเข้าระบบและรหัสผ่าน ไม่ถูกต้อง จะแสดงหน้าจอแจ้งเตือนดังรูปที่ 3.6



รูปที่ 3.6 แสดงหน้าจอแจ้งเตือนกรณีกรอกชื่อเข้าระบบและรหัสผ่าน ไม่ถูกต้อง

ในกรณีที่กรอกชื่อเข้าระบบและรหัสผ่าน ถูกต้อง จะแสดงหน้าจอแจ้งเตือนดังรูปที่ 3.7

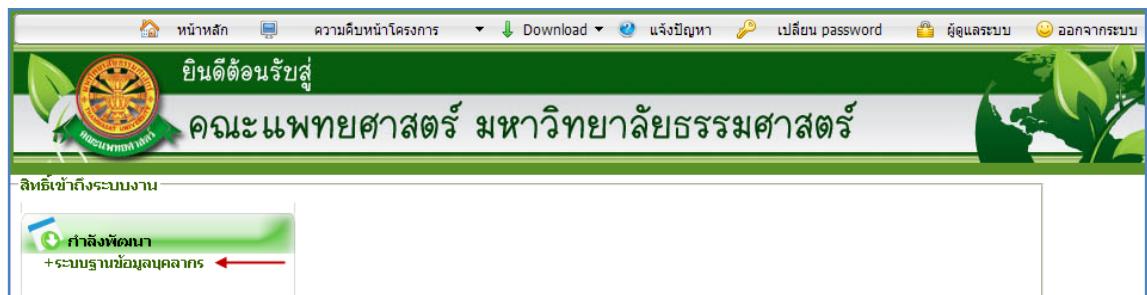


รูปที่ 3.7 แสดงหน้าจอแจ้งเตือนกรณีกรอกชื่อเข้าระบบและรหัสผ่าน ถูกต้อง

4 การใช้งานระบบฐานข้อมูลบุคลากร

เมื่อคลิกเลือกเมนูระบบฐานข้อมูลบุคลากร จะมีเมนูหลักและเมนูย่อย ซึ่งจะอธิบายแต่ละเมนูการใช้งานตามเมนูต่างๆ ในหัวข้อต่อไปนี้

- ภาระงาน
- ข้อมูลบุคลากร
- ออกจากระบบ



รูปที่ 4.1 คลิกเลือกระบบฐานข้อมูลบุคลากร

4.1 หน้าหลัก

เมื่อคลิกเลือกเมนูระบบฐานข้อมูลบุคลากร จะเข้าสู่หน้าจอหลักของระบบ ดังรูปที่ 4.2



คณะแพทยศาสตร์ มหาวิทยาลัยธรรมศาสตร์
ระบบฐานข้อมูลบุคลากร

ตารางงาน
ข้อมูลบุคลากร
ข้อมูลจากระบบ

ข้อมูลบุคลากร

ข้อมูลบุคลากร





ชื่อไทย : คณิต วิหยาวิชชัย

ประเภทบุคลากร : ข้าราชการ

ตำแหน่งปัจจุบัน : อาจารย์ สายงานวิชาการ สาย ก

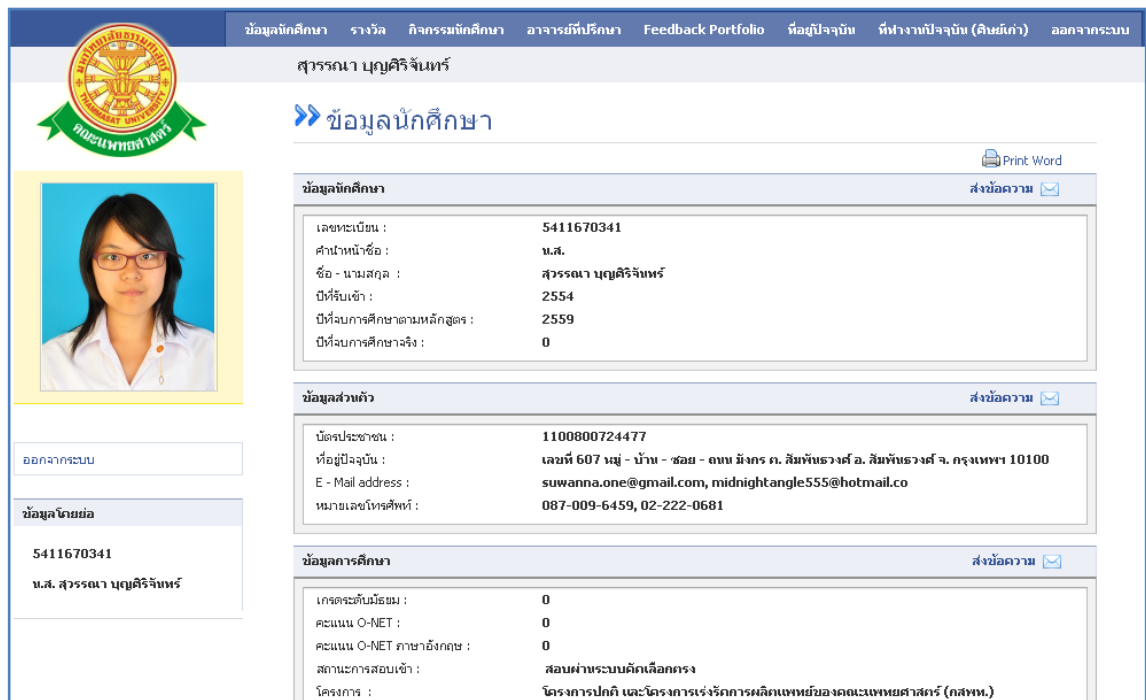
ข้อมูลอาจารย์ที่ปรึกษา

ค้นหาตามปีการศึกษา: ← ส่วนการค้นหา

1.	 ข้อมูลนักศึกษา	<p>รหัสนักศึกษา : 5111670344</p> <p>ชื่อ-นามสกุล : นางสาวพรวิมล มหาศักดิ์สุนทร</p> <p>โครงการ : โครงการปกติ และโครงการเร่งรัดการผลิตแพทย์ของคณะแพทยศาสตร์ (กสพท.)</p> <p>สายรหัส : 34</p> <p style="color: red;">← ปุ่มสำหรับดูข้อมูลนักศึกษา</p> <p style="text-align: right;">ข้อความทั้งหมด (0)</p>
	 <input type="button" value="ส่งข้อความ"/>	
2.	 ข้อมูลนักศึกษา	<p>รหัสนักศึกษา : 4911670349</p> <p>ชื่อ-นามสกุล : นางสาวตติษฐา วัฒนินทร์</p> <p>โครงการ : โครงการปกติ และโครงการเร่งรัดการผลิตแพทย์ของคณะแพทยศาสตร์ (กสพท.)</p> <p>สายรหัส : 34</p> <p style="text-align: right;">ข้อความทั้งหมด (0)</p>
	 <input type="button" value="ส่งข้อความ"/>	
3.	 ข้อมูลนักศึกษา	<p>รหัสนักศึกษา : 5411670341</p> <p>ชื่อ-นามสกุล : นางสาวสุรรรณา บุญศิริจันทร์</p> <p>โครงการ : โครงการปกติ และโครงการเร่งรัดการผลิตแพทย์ของคณะแพทยศาสตร์ (กสพท.)</p> <p>สายรหัส : 34</p> <p style="text-align: right;">ข้อความทั้งหมด (0)</p>
	 <input type="button" value="ส่งข้อความ"/>	

รูปที่ 4.2 หน้าจอหลักของระบบฐานข้อมูลบุคลากร

หากต้องการดู Profile นักศึกษา แต่ละคน ให้คลิกที่ปุ่ม ข้อมูลนักศึกษา ที่ต้องการ จากรูปที่ 4.2 จากนั้น ระบบจะเข้าสู่หน้าจอ Profile ของนักศึกษาคคนที่เลือก ดังรูปที่ 4.3



หน้าจอรายชื่อของนักศึกษาคคนที่เลือก

ข้อมูลนักศึกษา รวบรวม กิจกรรมนักศึกษา อาจารย์ที่ปรึกษา Feedback Portfolio ที่อยู่ปัจจุบัน ที่ทำงานปัจจุบัน (ลิงค์เก่า) ออกจากระบบ

สุวรรณา บุญศิริจันทร์

ข้อมูลนักศึกษา

Print Word

ส่งข้อความ

ข้อมูลนักศึกษา

เลขทะเบียน :	5411670341
ตำแหน่งชื่อ :	น.ส.
ชื่อ - นามสกุล :	สุวรรณา บุญศิริจันทร์
ปีรับเข้า :	2554
ปีจบการศึกษาตามหลักสูตร :	2559
ปีจบการศึกษาจริง :	0

ข้อมูลส่วนตัว

ส่งข้อความ

ข้อมูลส่วนตัว

บัตรประชาชน :	1100800724477
ที่อยู่ปัจจุบัน :	เลขที่ 607 หมู่ - บ้าน - ซอย - ถนน มังกร ต. สัมพันธวงศ์ อ. สัมพันธวงศ์ จ. กรุงเทพฯ 10100
E - Mail address :	suwanna.one@gmail.com, midnightangle555@hotmail.co
หมายเลขโทรศัพท์ :	087-009-6459, 02-222-0681

ข้อมูลการศึกษา

ส่งข้อความ

ข้อมูลการศึกษา

เกรดระดับมัธยม :	0
คะแนน O-NET :	0
คะแนน O-NET ภาษาอังกฤษ :	0
สถานะการสอบเข้า :	สอบผ่านระบบคัดเลือกตรง
โครงการ :	โครงการปกติ และโครงการเร่งรัดการผลิตแพทย์ของคณะแพทยศาสตร์ (กสพท.)

ออกจากระบบ

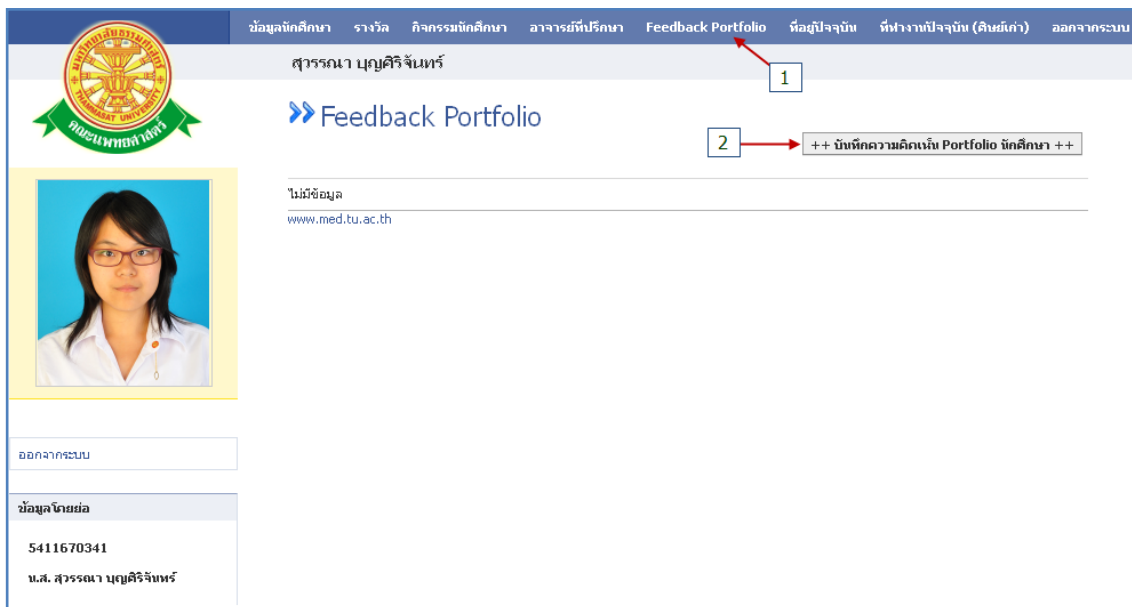
ข้อมูลโดยย่อ

5411670341

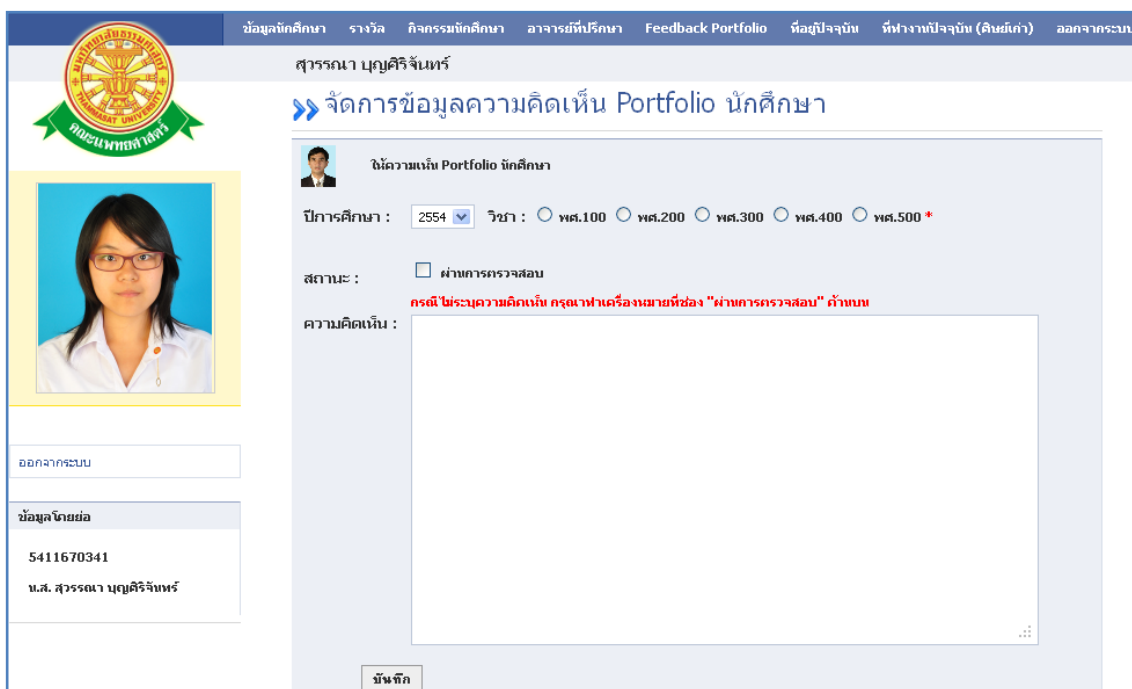
น.ส. สุวรรณา บุญศิริจันทร์

รูปที่ 4.3 หน้าจอ Profile นักศึกษา

หาก อาจารย์ต้องการบันทึกความคิดเห็น ของอาจารย์ที่มีต่อ Portfolio นักศึกษา ให้กดปุ่ม Feedback Portfolio ดังรูปที่ 4.4 จากนั้นระบบจะเข้าสู่หน้าจอบันทึกข้อมูล ดังรูปที่ 4.5 ซึ่ง อาจารย์ สามารถเลือกปีการศึกษา วิชาที่ต้องการแสดงความเห็น สถานะ และ แสดงความคิดเห็น ได้



รูปที่ 4.4 หน้าจอ เมนู Feedback Portfolio



รูปที่ 4.5 หน้าจอบันทึก ความคิดเห็น Portfolio นักศึกษา

เมื่อกรอกข้อมูลเรียบร้อยแล้ว กดปุ่มบันทึก ระบบจะแสดงข้อมูลดังกล่าว ในหน้าจอรายงาน ดังรูปที่ 4.6



Feedback Portfolio

ปีการศึกษา : 2554

30 เมษายน 2555

วิชา : พศ. 100

ความคิดเห็น :
ทกสอบทดสอบระบบ

← ความคิดเห็นที่ทำการบันทึก

www.med.tu.ac.th

ออกจากระบบ

ข้อมูลนายชื่อ

5411670341

น.ส. สุวรรณ นฤศิริจันทร์

รูปที่ 4.6 หน้าจอรายงาน Feedback Portfolio