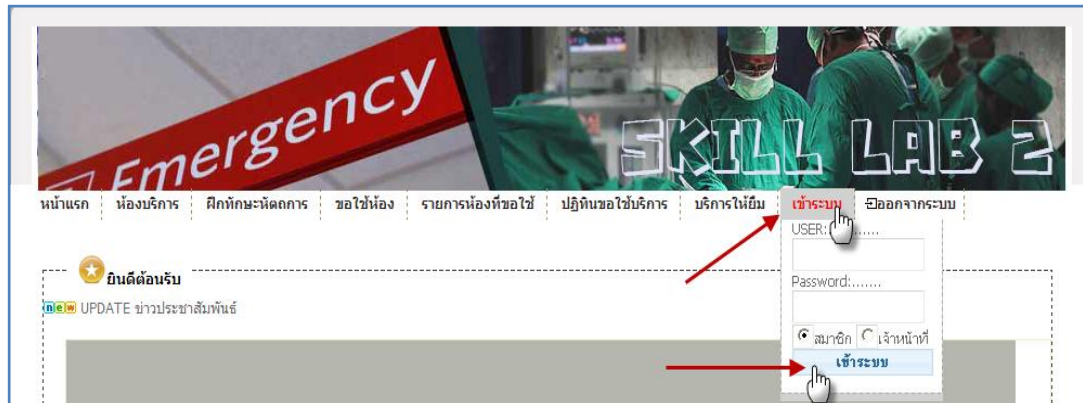


## 4 การใช้งานระบบ SKILL LAB

### 4.1 การเข้าสู่ระบบ SKILL LAB

ในส่วนของผู้ใช้งาน User

เมื่อเข้าสู่ระบบ ด้วย Username และ password ที่เมนู เข้าสู่ระบบ ดังรูป 4.1



รูปที่ 4.1 การเข้าสู่ระบบ ด้วย Username และ password

## 4.2 เมนูของระบบ Skill Lab มี ดังนี้

### 1. หน้าแรก มีรายละเอียด ดังนี้

คณะแพทยศาสตร์ มหาวิทยาลัยธรรมศาสตร์  
Faculty of Medicine Thammasat University

CLINICAL SKILL CENTRE  
ศูนย์ฝึกทักษะทางคลินิก

หน้าแรก | บริการหุ่นฝึกจำลอง | ฝึกทักษะหัตถการ | ขอใช้ห้อง | รายการห้องที่ขอใช้ | ปฏิทินขอใช้บริการ | บริการใหม่ | ออกจากระบบ

เข้าสู่โดย กิตติยา มีเพียร :: งานบริการการศึกษา

**ยินดีต้อนรับ**

UPDATE ข่าวประชาสัมพันธ์

พบกับเว็บไซต์ SKILL LAB รูปแบบใหม่ได้แล้ววันนี้...

กับรูปแบบใหม่ได้แล้ววันนี้

pause PRE NEXT 1 2 3 4 5 6

UPDATE ข่าวสาร ..

ข่าวทั้งหมด.....

9ก.พ.56 10:16น. พบกับเว็บไซต์ Skill Lab โฉมใหม่เร็วๆนี้ อ่าน ... 0 คน

**ระเบียบการขอใช้บริการ**

ระเบียบการขอใช้บริการห้องปฏิบัติการทักษะและหัตถการ

1. เปิดให้บริการ จันทร์ – ศุกร์ เวลา 08.30 – 12.00 และ 13.00 – 16.30 น.
2. สามารถจองการขอใช้บริการผ่านระบบ internet ได้ไม่เกิน 1 เดือน
3. การจองจะสมบูรณ์เมื่อได้รับการตอบรับการจองจากเจ้าหน้าที่ ผ่านเว็บว่าอนุมัติ
4. กรณีมีการเปลี่ยนแปลงการใช้ห้อง ต้องแจ้งเจ้าหน้าที่ผู้รับผิดชอบทราบล่วงหน้า อย่างน้อย 1 สัปดาห์
5. กรณีเกิดความเสียหายใด ๆ ขึ้นระหว่างปฏิบัติงาน ผู้ขอใช้ห้อง แจ้งต่อเจ้าหน้าที่ประจำห้องทราบทันที
6. ไม่ควรนำเครื่องมือ อุปกรณ์ หุ่น ออกนอกห้องก่อนได้รับอนุญาต
7. โปรดแต่งกายให้สุภาพในการเข้าใช้บริการ
8. โปรดช่วยกันรักษาความสะอาด
9. กรณีมีการขอใช้ห้องบริการนอกเวลาราชการ ผู้ขอใช้ห้องจะต้องติดต่อเจ้าหน้าที่ล่วงหน้าอย่างน้อย 2 วัน

\*\*\*\*\*

การเบิก ยืม เครื่องมือ หุ่นจำลอง และอื่นๆ

1. ที่ใช้ในการเรียนการสอนนอกห้อง Skill Lab ให้แจ้งความจำเป็นลายลักษณ์อักษรจากหน่วยงานต้นสังกัด อย่างน้อย 7 วัน
2. กำหนดส่งคืนภายใน 1 อาทิตย์ นับจากวันที่ยืม หากเลยกำหนดส่งจะต้องเสียค่าปรับ
3. หากหายจะต้องชดเชยตามมูลค่าของ

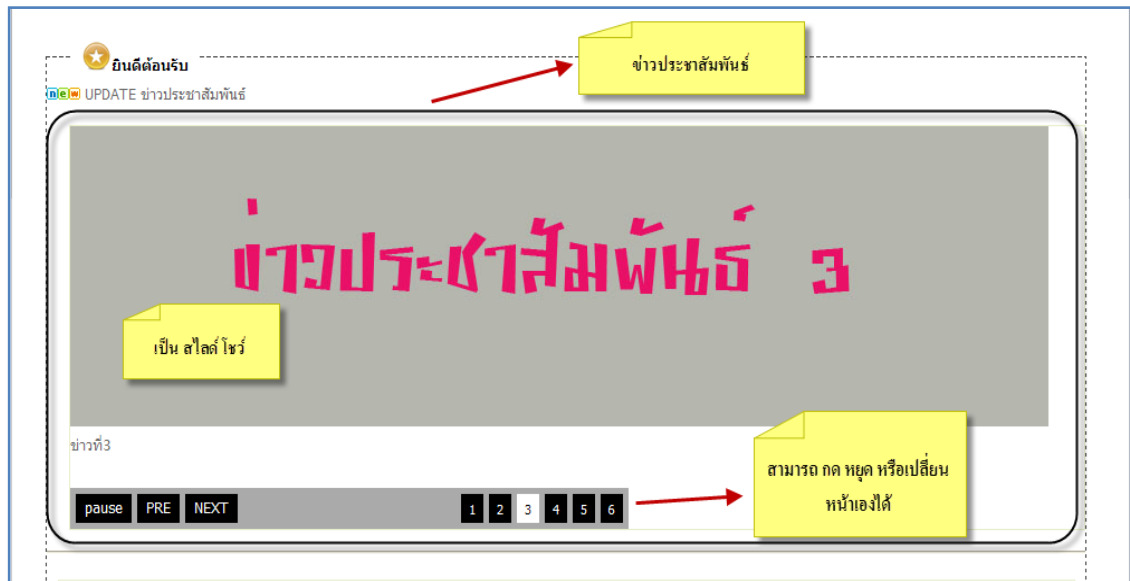
\*\*\*\*\*

สถิติการเข้าใช้ห้องเดือนนี้ 3 คน  
จำนวนผู้เข้าชมวันนี้ 3 คน  
จำนวนผู้เข้าชมเดือนนี้ 83 คน  
จำนวนผู้เข้าชมรวมทั้งหมด 1281 คน

© ห้องฝึกทักษะทางการแพทย์ Skill Lab เบอร์โทรศัพท์ 02-926-9724 (9724, 9678)

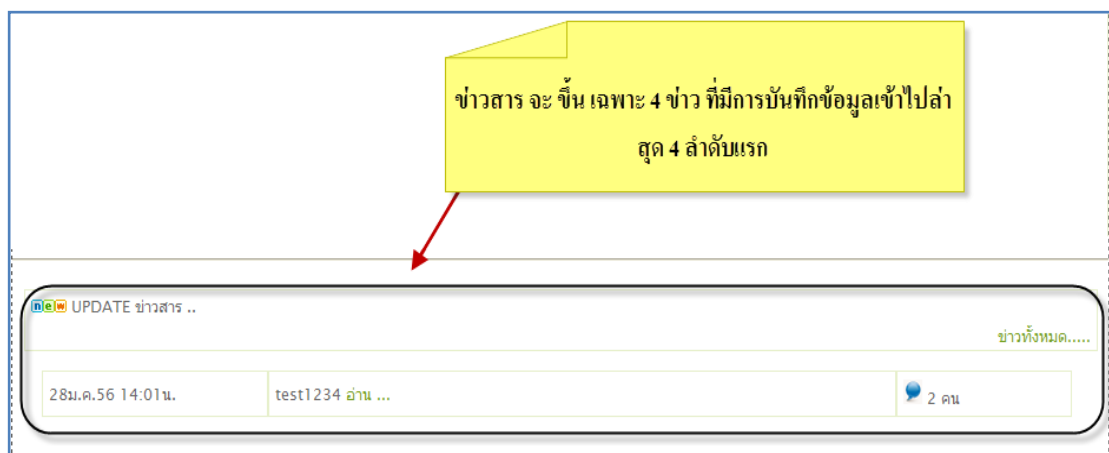
รูปที่ 4.2 แสดงหน้าของ เมนูหน้าแรก

- ข่าวประชาสัมพันธ์



รูปที่ 4.3 แสดงส่วนของข่าวประชาสัมพันธ์ ในเมนูหน้าแรก

- ข่าวสาร



รูปที่ 4.4 แสดงส่วนของข่าวสาร ในเมนูหน้าแรก

## เมนูย่อย ของเมนูใหญ่ “หน้าแรก”

### 1.1 เกี่ยวกับเรา

คณะแพทยศาสตร์ มหาวิทยาลัยธรรมศาสตร์  
Faculty of Medicine Thammasat University

CLINICAL SKILL CENTRE  
ศูนย์ฝึกทักษะทางคลินิก

หน้าแรก
บริการหุ่นฝึกจำลอง
ฝึกทักษะหัตถการ
ขอใช้ห้อง
รายการห้องที่ขอใช้
ปฏิทินขอใช้บริการ
บริการใหม่
ติดต่อจากระบบ

เข้าโดย กิตติยา มิเพียง :: งานบริการการศึกษา

**เกี่ยวกับเรา**

**ห้องปฏิบัติการทักษะและหัตถการ (Skill Lab)**

คณะแพทยศาสตร์ มหาวิทยาลัยธรรมศาสตร์ ได้จัดตั้งห้องปฏิบัติการฝึกทักษะและหัตถการทางการแพทย์ (Skill Lab) เพื่อเป็นแหล่งศึกษาเรียนรู้ ที่นักศึกษาแพทย์สามารถเรียนรู้และฝึกความชำนาญการในทักษะที่สำคัญทางคลินิก ได้แก่ ทักษะการสื่อสาร ทักษะการซักประวัติ ตรวจร่างกาย รวมถึงหัตถการต่างๆ อาทิ การทำคลอด การเย็บแผล ฉีดยาในเด็ก การช่วยชีวิตขั้นพื้นฐานจนถึงขั้นสูงสุด เป็นต้น

ห้องปฏิบัติการฝึกทักษะและหัตถการทางการแพทย์ (Skill Lab) อยู่ที่ชั้น 6 อาคารคุณากร อยู่ภายใต้การดูแลรับผิดชอบของหน่วยงาน งานบริการการศึกษาซึ่งเป็นหน่วยส่งเสริมการเรียนการสอนสำหรับคณาจารย์ นักศึกษาแพทย์และบุคลากรมหาวิทยาลัยธรรมศาสตร์คณะแพทยศาสตร์ โดยให้บริการห้องปฏิบัติการฝึกทักษะทางการแพทย์ และห้องสอน สาธิต พร้อมทั้งหุ่นจำลอง ชุดฝึกปฏิบัติ และอุปกรณ์ทางการแพทย์ ในการเรียนการสอน รวมทั้งจัดอำนวยความสะดวกในการใช้ห้องปฏิบัติการต่างๆ มีระบบสารสนเทศซึ่งพัฒนาเพื่อประโยชน์ในการบริหารจัดการโดยคณาจารย์ นักศึกษาแพทย์และบุคลากรสามารถจองห้องปฏิบัติการฝึกทักษะและหัตถการทางการแพทย์ (Skill Lab) และสามารถเรียนรู้ด้วยตนเองผ่านสื่อสารสนเทศและวีดิทัศน์ผ่านทางระบบอินเทอร์เน็ต

ทั้งนี้เพื่อให้เกิดประสิทธิภาพในการบริการห้องปฏิบัติการฝึกทักษะและหัตถการทางการแพทย์ (Skill Lab) รวมทั้งการเรียนการสอนนักศึกษาแพทย์ทุกชั้นปี

© ห้องฝึกทักษะทางการแพทย์ Skill Lab เบอร์โทรศัพท์ 02-926-9724 (9724, 9678)

รูปที่ 4.5 แสดงหน้า เมนูย่อย เกี่ยวกับเรา

## 1.2 คณะอนุกรรมการ

คณะแพทยศาสตร์ มหาวิทยาลัยธรรมศาสตร์  
Faculty of Medicine Thammasat University

CLINICAL SKILL CENTRE  
ศูนย์ฝึกทักษะทางคลินิก

หน้าแรก
บริการศูนย์ฝึกจำลอง
ฝึกทักษะหัตถการ
ขอใช้ห้อง
รายการห้องที่ขอใช้
ปฏิทินขอใช้บริการ
บริการใหม่
ออกจากระบบ

เข้าโดย กิตติยา มีเพียร : งานบริการการศึกษา

**คณะอนุกรรมการ**

	 รองคณบดีฝ่ายวิชาการ ผู้ช่วยศาสตราจารย์ นายแพทย์พิเศษฐ วัฒนเรืองโกวิท ประธานอนุกรรมการ	
 ผู้ช่วยศาสตราจารย์ นายแพทย์ ชจร สิกขฉชัยปกรณ์ อนุกรรมการ	 ผู้ช่วยศาสตราจารย์ แพทย์หญิง ศุภวรรณ อินทรขาว อนุกรรมการ	 ผู้ช่วยศาสตราจารย์ แพทย์หญิง ศิริภัทร เกียรติพันธุ์สุดใส อนุกรรมการ
 ผู้ช่วยศาสตราจารย์ นายแพทย์ ยุทธเดช ทวีกุล อนุกรรมการ	 ผู้ช่วยศาสตราจารย์ นายแพทย์ สูดสยาม มานวงศ์ อนุกรรมการ	อาจารย์ นายแพทย์ เจน จิตพิณธ์กุล อนุกรรมการ
 อาจารย์ นายแพทย์ อินทเนห์ อิ่มสุวรรณ อนุกรรมการ	 อาจารย์ นายแพทย์ ธีรพล วงษ์คำข้าง อนุกรรมการ	 อาจารย์ แพทย์หญิง พริภา อิงคกุล อนุกรรมการ
 อาจารย์ นายแพทย์ วิเชษฐ์ ปิยะวงศ์ อนุกรรมการ	 อาจารย์ แพทย์หญิง รุ่ง โคนลทีร์ณย์ อนุกรรมการ	 รองศาสตราจารย์ แพทย์หญิง นงลักษณ์ คณิตทรัพย์ อนุกรรมการและเลขานุการ
<b>เจ้าหน้าที่</b>		
 นางสาววิรัชชญา เทียวประสงศ์ ผู้ช่วยเลขานุการ	 นางสาวกิตติยา มีเพียร ผู้ช่วยเลขานุการ	 นางชญาเนห์ สุขสำเหน็ด คนงานห้องทดลอง

© ห้องฝึกทักษะทางการแพทย์ Skill Lab เบอร์โทรศัพท์ 02-926-9724 (9724, 9678)

รูปที่ 4.6 แสดงหน้า เมนูย่อย คณะอนุกรรมการ

### 1.3 บริการห้องฝึกทักษะทางการแพทย์

**หน้าแรก** | บริการหุ่นฝึกจำลอง | ฝึกทักษะหัตถการ | ขอใช้ห้อง | รายการห้องที่ขอใช้ | ปฏิทินขอใช้บริการ | บริการไอเอ็ม | ฝึกอบรมจากระยะไกล

เกี่ยวกับเรา  
คณะอนุกรรมการ  
บริการห้องฝึกทักษะทางการแพทย์  
บริการยืมสื่อการเรียนหนังสือ/CD  
บริการหุ่นฝึกจำลอง  
ภาพกิจกรรม/สถานที่ให้บริการ  
ดาวน์โหลดแบบฟอร์ม  
ติดต่อสอบถาม  
แบบประเมิน/ข้อเสนอแนะ  
สถิติการใช้ห้อง

SKILL LAB TU.  
เข้าโดย กิตติยา มีเพียร :: งานบริการการศึกษา

#### บริการฝึกทักษะและหัตถการทางการแพทย์

บริการฝึกทักษะและหัตถการทางการแพทย์ มีบริการให้บริการต่างๆดังนี้

- บริการด้วยหุ่นจำลองสาขาต่างๆ
- สื่อจุลทรรศน์
- กะทะและหัตถการ ในการเรียนการสอน
- รางๆ ที่ใช้ในการฝึกหัตถการ

- บริการห้องสำหรับจัดสอบ OSCE และ การสอบอื่นๆที่เกี่ยวข้อง
- บริการยืม วัสดุ/ครุภัณฑ์ ต่างๆเพื่อใช้ในการเรียนการสอน
- บริการเบิก นำยา/สื่อ/อุปกรณ์ ในการทำLAB
- บริการการใช้ห้องฝึกทักษะและหัตถการ นอกเวลาทำการ

**การขอเข้าใช้ห้องปฏิบัติการฝึกทักษะและหัตถการทางการแพทย์**

1. อาจารย์หรือผู้ประสานงานประจำวิชา นักศึกษา ติดต่อขอใช้ห้องปฏิบัติการฝึกทักษะกับเจ้าหน้าที่ประจำห้องก่อนล่วงหน้า 3 วัน ในกรณีต้องการใช้ห้องรีบด่วนให้ทำการจองผ่าน โปรแกรมจอง และ ผู้ดูแลระบบจะยืนยันสิทธิ์ให้ทันทีที่ไม่มีการจองทับซ้อนกัน
2. กรณีมีการเปลี่ยนแปลงการใช้ห้อง อาจารย์หรือผู้ประสานงานประจำวิชา นักศึกษาต้องแจ้งเจ้าหน้าที่ผู้รับผิดชอบให้ทราบล่วงหน้าอย่างน้อย 1 วัน
3. กรณีที่ต้องการขอใช้ห้องนอกเวลาราชการ ผู้ขอใช้ห้องจะต้องแจ้งให้เจ้าหน้าที่ทราบล่วงหน้าอย่างน้อย 3 วัน โดยระบุชื่อ - จำนวนผู้ใช้ เวลาเข้าใช้
4. กรณีที่ต้องการใช้วัสดุและอุปกรณ์เพิ่มเติมในการเรียน การสอนและการฝึกในวิชา นั้นๆ ให้แจ้งรายละเอียดให้เจ้าหน้าที่ทราบ เพื่อการจัดเตรียมการสอนและการฝึก ที่รวดเร็วขึ้น

**ระเบียบการใช้ห้องฝึกทักษะทางการแพทย์**

- การเบิก-ยืมเครื่องมืออุปกรณ์และอื่นๆ ใช้ใน การเรียนการสอนนอกห้อง Skill Lab ให้แจ้งความจำเป็นลายลักษณ์อักษรจากหน่วยงานต้นสังกัด
- การเบิกนำยา/สื่อ/อุปกรณ์ในการทำ Lab ต้องส่งใบเบิกภายในวันจันทร์และรับของ ในวันพุธ ของทุกอาทิตย์
- กรณีเกิดความเสียหายใดๆขึ้นในระหว่างปฏิบัติงาน ผู้ขอใช้ห้องแจ้งต่อเจ้าหน้าที่ประจำห้องทราบทันที
- ลงทะเบียนทุกครั้งที่ใช้บริการเวลาเข้า-ออก
- ไม่ควรส่งเสียงดังขณะใช้ห้อง
- ไม่ควรนำอาหารและเครื่องดื่มเข้ามาในห้อง
- โปรดแต่งกายให้สุภาพในการเข้าใช้บริการ
- โปรดรักษาความสะอาด
- ไม่ควรนำเครื่องมือ อุปกรณ์และอื่นๆออกนอกห้อง
- หากเกิดอุบัติเหตุให้รีบแจ้งเจ้าหน้าที่เพื่อปฐมพยาบาลเบื้องต้น

© ห้องฝึกทักษะทางการแพทย์ Skill Lab เบอร์โทรศัพท์ 02-926-9724 (9724, 9678)

รูปที่ 4.7 แสดงหน้า เมนูย่อย บริการห้องฝึกทักษะทางการแพทย์

### 1.4 บริการยืมสื่อการสอนหนังสือ/CD

คณะแพทยศาสตร์ มหาวิทยาลัยธรรมศาสตร์

Faculty of Medicine Thammasat University

**หน้าแรก**

เกี่ยวกับเรา

คณะอนุกรรมการ

บริการห้องฝึกทักษะทางการแพทย์

**บริการยืมสื่อการสอนหนังสือ/CD**

บริการหนังสือ/CD

บริการหนังสือ/CD

บริการหนังสือ/CD

ภาพกิจกรรม/สถานที่ให้บริการ

ดาวน์โหลดแบบฟอร์ม

ติดต่อสอบถาม

แบบประเมิน/ข้อเสนอแนะ

สถิติการใช้ห้อง

เข้าโดย กิตติยา มีเพียร :: งานบริการการศึกษา

**หนังสือ/CD**

จาก: ชื่อหนังสือ/CD :

สาขา : กรุณาเลือก

รายการชื่อ หนังสือ/CD	สาขา	ประเภท	จำนวน	รายการไฟล์	หมายเหตุ
<p>B8_0004 ทักษะการสื่อสารเพื่อความเป็นเลิศ ด้านการเรียนการสอน</p>	ทันจำลองสาขาพรีคลินิก	หนังสือ	2	- ไม่มี	1254
<p>B8_0003 สื่อสารอย่างไรให้มีประสิทธิภาพ</p>	ทันจำลองสาขาพรีคลินิก	หนังสือ	2	- ไม่มี	
<p>B8_0002 Clinical Ethics</p>	ทันจำลองสาขาพรีคลินิก	หนังสือ	3	- ไม่มี	
<p>B8_0001 COMMUNICATION SKILLS FOR MEDICINE</p>	ทันจำลองสาขาพรีคลินิก	หนังสือ	1	- ไม่มี	
<p>B7_0001 คู่มือหัตถการทางคลินิกพื้นฐานเบื้องต้น</p>	ทันจำลองสาขาพรีคลินิก	หนังสือ	3	- ไม่มี	
<p>B7_0002 ทักษะทางคลินิก</p>	ทันจำลองสาขาพรีคลินิก	หนังสือ	2	- ไม่มี	
<p>B6_0004 S. Mancal on Visceral Leishmaniasis Control</p>	ทันจำลองสาขาพรีคลินิก	หนังสือ	1	- ไม่มี	

รูปที่ 4.8 แสดงหน้า เมนูย่อย บริการยืมสื่อการสอนหนังสือ/CD

### 1.5 บริการหุ่นฝึกจำลอง

SKILL LAB TU.

หน้าแรก
บริการหุ่นฝึกจำลอง
ฝึกทักษะหัตถการ
ขอใช้ห้อง
รายการห้องที่ขอใช้
ปฏิทินขอใช้บริการ
บริการให้ยืม
ออกจากระบบ

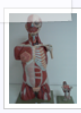






เกี่ยวกับเรา  
คณะอนุกรรมการ  
บริการห้องฝึกทักษะทางการแพทย์  
บริการยืมสื่อการสอนหนังสือ/CD  
**บริการหุ่นฝึกจำลอง**  
ภาพกิจกรรม/สถานที่บริการ  
ดาวน์โหลดแบบฟอร์มติดต่อสอบถาม  
แบบประเมิน/ข้อเสนอแนะ  
สถิติการใช้ห้อง

เข้าโดย กิตติยา มีเพียร :: งานบริการการศึกษา

จาก: ชื่อหุ่นฝึกหัตถการ:

สาขา: -----กรุณาเลือก----- ▼

ปุ่ม) 1 2 3 4 5 ถัดไป

No.	รูป Title	รายการหุ่นฝึกหัตถการ	สาขา	รายการไฟล์/vdo	หมายเหตุ
1		หุ่นจำลองกล้ามเนื้อครึ่งตัวพร้อมเพศชาย และหญิงสลับเปลี่ยนกันได้	หุ่นจำลองสาขาพรีคลินิก	-143.jpg	ห้ามนำออกนอกสถานที่00++
2		หุ่นคลอด	สาขาสูติศาสตร์ - นรีเวชศาสตร์	-142.jpg	
3		หุ่นฝึกปฏิบัติการช่วยชีวิต	สาขาเวชศาสตร์ฉุกเฉิน และ วิสัญญีวิทยา	-141.jpg	
4		หุ่นใส่ท่อทางเดินหายใจเด็กโต	สาขาเวชศาสตร์ฉุกเฉิน และ วิสัญญีวิทยา	-140.jpg	
5		หุ่นเด็ก (CPR)	สาขากุมารเวชศาสตร์	-139.jpg	
6		แผ่นหัดเจาะเลือด	สาขากุมารเวชศาสตร์	-138.jpg	
7		หุ่นพ่นยาเด็ก	สาขากุมารเวชศาสตร์	-137.jpg	

รูปที่ 4.9 แสดงหน้า เมนูย่อย บริการหุ่นฝึกจำลอง



## 1.6 ภาพกิจกรรม/สถานที่ให้บริการ

หน้าแรก บริการหุ่นฝึกจำลอง ผักตบชားลดถาวร ขอใช้ห้อง รายการห้องที่ขอใช้ ปฏิทินขอใช้บริการ บริการไต่ยืม ยืมออกจากระบบ

เกี่ยวกับเรา คณะอนุกรรมการ บริการห้องฝึกทักษะทางการแพทย์ บริการยืมสื่อการสอน หนังสือ/CD บริการหุ่นฝึกจำลอง ภาพกิจกรรม/สถานที่ให้บริการ (อัลบั้ม) ตารางไต่ลดแบบฟอร์ม ติดต่อสอบถาม แบบประเมิน/ข้อเสนอแนะ สถิติการใช้ห้อง

เข้าสู่โดย กิตติยา มีเพียง :: งานบริการการศึกษา

สถานที่ให้บริการ (อัลบั้ม)		ข้อมูลอัลบั้ม	เปิดดู
	Lab คณะแพทยศาสตร์ จุฬาลงกรณ์มหาวิทยาลัย		
	ศูนย์ปฏิบัติการ สาขากุมารเวชศาสตร์		
	ขอได้ใหม่ ครั้งที่ 11		

© ห้องฝึกทักษะทางการแพทย์ Skill Lab เบอร์โทรศัพท์ 02-926-9724 (9724, 9678)

รูปที่ 4.10 แสดงหน้า เมนูย่อย ภาพกิจกรรม/สถานที่ให้บริการ

- จะแสดงรายงานชื่ออัลบั้ม เมื่อต้องการดูรูปภาพในอัลบั้ม ให้คลิกที่

เข้าสู่โดย ทดสอบ1 ระบบ1 :: สาขาเวชศาสตร์ครอบครัว

ภาพกิจกรรม/สถานที่ให้บริการ (อัลบั้ม)

No.	ชื่ออัลบั้ม	เปิดดู
1	testทดสอบ	

ชื่ออัลบั้ม

คลิก เพื่อต้องการดูรูป

© ห้องฝึกทักษะทางการแพทย์ Skill Lab เบอร์โทรศัพท์ 02-926-9724 (9724, 9678)

รูปที่ 4.11 แสดงรายงานชื่ออัลบั้ม


- เมื่อคลิก  จะแสดงรูปภาพในอัลบั้มนี้ ดังนี้

เข้าโดย ทดสอบ1 ระบบ1 :: สาขาเวชศาสตร์ครอบครัว

ภาพกิจกรรม/สถานที่ให้บริการ

กลับ

testทดสอบ



รูปภาพที่ 1 ทดสอบ

รูปภาพที่ 2

รูปภาพที่ 3

รูปภาพที่ 4

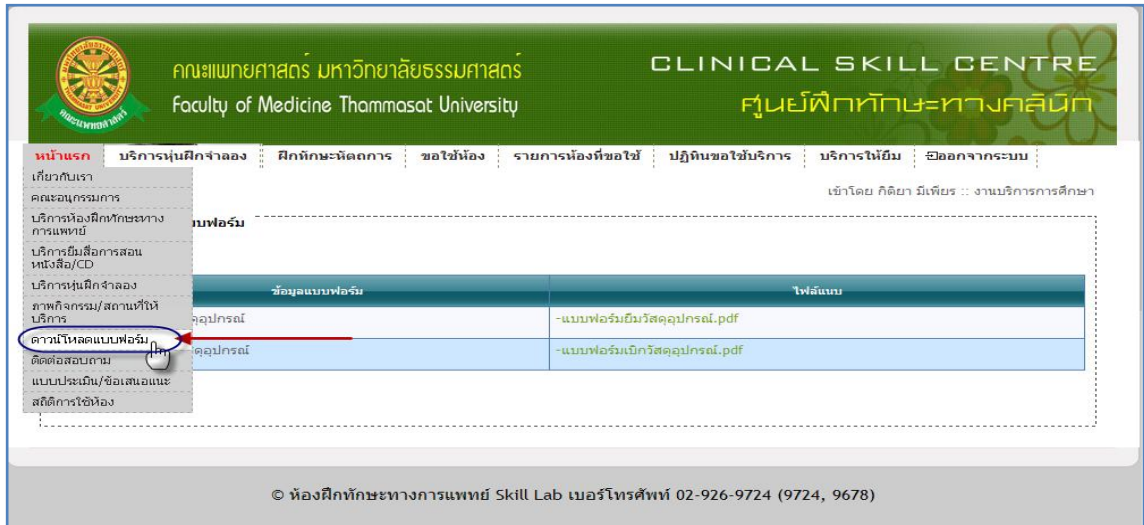
รูปภาพที่ 5

รูปภาพที่ 6

© ห้องฝึกทักษะทางการแพทย์ Skill Lab เบอร์โทรศัพท์ 02-926-9724 (9724, 9678)

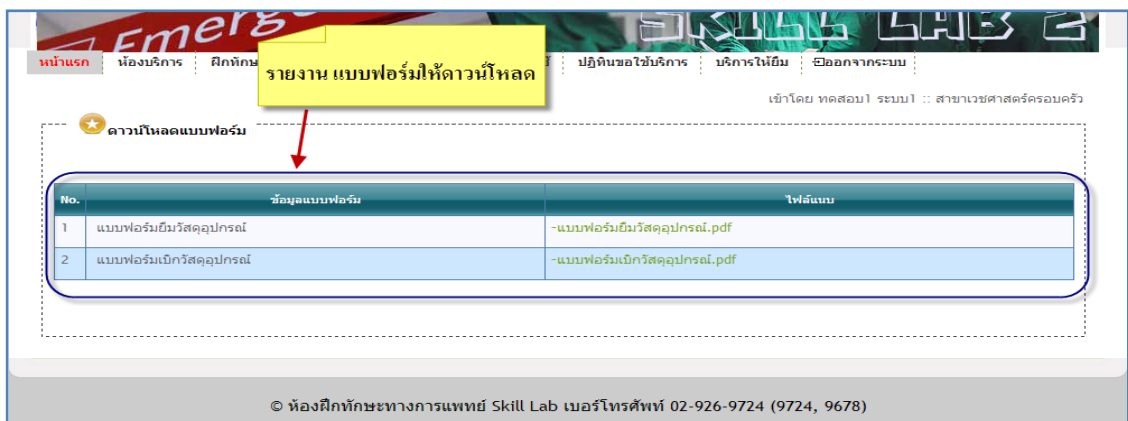
รูปที่ 4.12 แสดงรูปภาพในอัลบั้ม

### 1.7 คิวบอร์ดแบบฟอร์ม

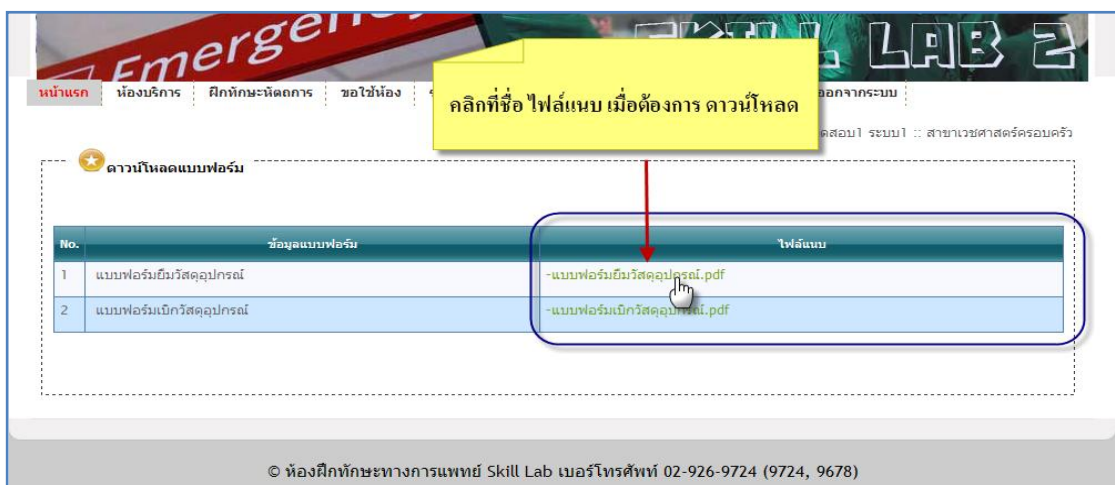


รูปที่ 4.13 แสดงหน้า เมนูย่อย คิวบอร์ดแบบฟอร์ม

- หน้านี้จะแสดง รายงานแบบฟอร์มที่มีให้ดาวน์โหลด เมื่อต้องการดาวน์โหลด ให้คลิกที่ ชื่อไฟล์แนบ จะสามารถดาวน์โหลด ได้



รูปที่ 4.14 แสดงรายงานแบบฟอร์มที่มีให้ดาวน์โหลด



รูปที่ 4.15 แสดงไฟล์แบบฟอร์มที่มีให้ดาวน์โหลด

## 1.8 ติดต่อ-สอบถาม

คณะแพทยศาสตร์ มหาวิทยาลัยธรรมศาสตร์  
Faculty of Medicine Thammasat University

CLINICAL SKILL CENTRE  
ศูนย์ฝึกทักษะทางคลินิก

**หน้าแรก** | บริการหุ่นฝึกจำลอง | ฝึกทักษะหัตถการ | ขอใช้ห้อง | รายการห้องที่ขอใช้ | ปฏิทินขอใช้บริการ | บริการใหม่ | ออกจากระบบ

เกี่ยวกับเรา  
คณะอนุกรรมการ  
บริการห้องฝึกทักษะทาง  
การแพทย์  
บริการยืมสื่อการสอน  
หนังสือ/CD  
บริการหุ่นฝึกจำลอง  
สภาพกิจกรรม/สถานที่ให้  
บริการ  
ดาวน์โหลดแบบฟอร์ม  
**ติดต่อสอบถาม**  
แบบประเมิน/ชี้แจง  
สถิติการใช้ห้อง

เข้าโดย กิตติยา มีเพียงร :: งานบริการการศึกษา

**ช่วงเวลาการเปิดให้บริการ**  
เปิดบริการห้องฝึกทักษะทางการแพทย์ Skill Lab  
ชั้น 6 อาคารคุณากร คณะแพทยศาสตร์ มธ.  
ทุกวันจันทร์- ศุกร์ ตั้งแต่ เวลา 08.30 - 16.30 น.

**หากต้องการใช้บริการนอกเวลาทำการ.....**  
วันจันทร์- ศุกร์ เวลา 16.30-19.30 น. และ วันเสาร์-อาทิตย์ เวลา 08.30-16.30 น.  
**\*\*\*กรุณาจองล่วงหน้า 3 วัน\*\*\***

**ติดต่อสอบถามรายละเอียดได้ที่**  
ห้องฝึกทักษะทางการแพทย์ Skill Lab  
ชั้น 6 อาคารคุณากร คณะแพทยศาสตร์ มธ.  
เบอร์โทรศัพท์ 02-926-9724 เบอร์โทรศัพท์ภายใน 9724, 9678

**อย่าลืม !!!!!**  
นำบัตรประจำตัวมาด้วยทุกครั้ง เพื่อใช้สแกนการเข้าใช้ห้องฝึกทักษะทางการแพทย์  
เนื่องจากห้องฝึกทักษะทางการแพทย์ Skill Lab ได้ทำการติดตั้งเครื่องสแกนบัตรเรียบร้อยแล้ว

© ห้องฝึกทักษะทางการแพทย์ Skill Lab เบอร์โทรศัพท์ 02-926-9724 (9724, 9678)

รูปที่ 4.16 แสดงหน้า เมนูย่อย ติดต่อ-สอบถาม

### 1.9 แบบประเมิน/ข้อเสนอแนะ

คณะแพทยศาสตร์ มหาวิทยาลัยธรรมศาสตร์  
Faculty of Medicine Thammasat University

CLINICAL SKILL CENTRE  
ศูนย์ฝึกทักษะทางคลินิก

---

หน้าแรก
บริการหุ่นฝึกจำลอง
ฝึกทักษะหัตถการ
ขอใช้ห้อง
รายการห้องที่ขอใช้
ปฏิทินขอใช้บริการ
บริการไวยม์
ีออกจากระบบ

เกี่ยวกับเรา

คณะอนุกรรมการ

บริการห้องฝึกทักษะทางการแพทย์

บริการยืมสื่อการสอน หนังสือ/CD

บริการหุ่นฝึกจำลอง

ภาพกิจกรรม/สถานที่ให้บริการ

ดาวน์โหลดแบบฟอร์มติดต่อสอบถาม

**แบบประเมิน/ข้อเสนอแนะ**

สถิติการใช้ห้อง

เข้าสู่ระบบ

เข้าสู่โดย กิตติยา มีเพียร :: งานบริการการศึกษา

**ข้อเสนอแนะ**

**ความคิดเห็นด้านการบริการทักษะและหัตถการ(Skill lab) คณะแพทยศาสตร์ มหาวิทยาลัยธรรมศาสตร์**

ในการปรับปรุงห้องปฏิบัติการทักษะและหัตถการ(Skill lab) จึงขอความร่วมมือในการตอบแบบสอบถามนี้ด้วย  
ลงในช่องคำตอบที่ตรงกับความคิดเห็นของท่านให้มากที่สุด

**ของผู้ตอบแบบสอบถาม**

นักศึกษาชั้นปีที่ :  ชั้นปีที่ 2  ชั้นปีที่ 3  ชั้นปีที่ 4  ชั้นปีที่ 5  ชั้นปีที่ 6  Resident  เจ้าหน้าที่

ตอนที่ 2 ความพึงพอใจในด้านต่างๆ

No.	หัวข้อประเมิน	ระดับความคิดเห็น/ระดับประเมิน				
		5 มากที่สุด	4 มาก	3 ปานกลาง	2 น้อย	1 ปรับปรุง
1	ช่วงเวลาที่เปิดให้บริการ(08.30-16.30 น.)	<input type="radio"/>	<input type="radio"/>	<input type="radio"/>	<input type="radio"/>	<input type="radio"/>
2	ช่วงเวลาที่เปิดให้บริการนอกเวลา(16.30-19.30น.)	<input type="radio"/>	<input type="radio"/>	<input type="radio"/>	<input type="radio"/>	<input type="radio"/>
3	ความสะดวกในการใช้บริการ	<input type="radio"/>	<input type="radio"/>	<input type="radio"/>	<input type="radio"/>	<input type="radio"/>
4	ความสะดวกในสถานที่ให้บริการ	<input type="radio"/>	<input type="radio"/>	<input type="radio"/>	<input type="radio"/>	<input type="radio"/>
5	ความพร้อมของอุปกรณ์ที่ใช้ในการฝึก	<input type="radio"/>	<input type="radio"/>	<input type="radio"/>	<input type="radio"/>	<input type="radio"/>
6	อุปกรณ์ที่มีตรงกับความต้องการ	<input type="radio"/>	<input type="radio"/>	<input type="radio"/>	<input type="radio"/>	<input type="radio"/>
7	การอำนวยความสะดวกของเจ้าหน้าที่ SKILL LAB	<input type="radio"/>	<input type="radio"/>	<input type="radio"/>	<input type="radio"/>	<input type="radio"/>
8	ความสะอาดของอุปกรณ์ และสถานที่	<input type="radio"/>	<input type="radio"/>	<input type="radio"/>	<input type="radio"/>	<input type="radio"/>

ตอนที่ 3 ข้อเสนอแนะอื่นๆ

อีเมลติดต่อกลับ :

ข้อเสนอแนะเพิ่มเติม :

© ห้องฝึกทักษะทางการแพทย์ Skill Lab เบอร์โทรศัพท์ 02-926-9724 (9724, 9678)

รูปที่ 4.17 แสดงหน้า เมนูย่อย แบบประเมิน/ข้อเสนอแนะ

- ตอนที่ 1 ทำการเลือกกลุ่มของผู้ประเมิน โดยใช้เมาส์คลิก ที่  ในกลุ่มนั้น

**ตอนที่ 1 ข้อมูลทั่วไปของผู้ตอบแบบสอบถาม**

ท่านเป็นนักศึกษาชั้นปีที่ :  ชั้นปีที่ 2  ชั้นปีที่ 3  ชั้นปีที่ 4  ชั้นปีที่ 5  ชั้นปีที่ 6  Resident

อื่นๆ.....

รูปที่ 4.18 แสดงส่วนของตอนที่ 1 ในเมนูย่อย แบบประเมิน/ข้อเสนอแนะ

- ตอนที่ 2 ทำการประเมิน โดยใช้เมาส์คลิก ที่  เลือกหัวข้อคะแนนที่ต้องการ

**ตอนที่ 2 ความพึงพอใจในด้านต่างๆ**

No.	หัวข้อประเมิน	ระดับความคิดเห็น/ระดับประเมิน				
		5 มากที่สุด	4 มาก	3 ปานกลาง	2 น้อย	1 ปรับปรุง
1	ช่วงเวลาที่เปิดให้บริการ(08.30-16.30 น.)	<input type="radio"/>	<input type="radio"/>	<input type="radio"/>	<input type="radio"/>	<input type="radio"/>
2	ช่วงเวลาที่เปิดให้บริการนอกเวลา(16.30-19.30น.)	<input type="radio"/>	<input type="radio"/>	<input type="radio"/>	<input type="radio"/>	<input type="radio"/>
3	ความสะดวกในการใช้บริการ	<input type="radio"/>	<input type="radio"/>	<input type="radio"/>	<input type="radio"/>	<input type="radio"/>
4	ความสะดวกในของสถานที่ให้บริการ	<input type="radio"/>	<input type="radio"/>	<input type="radio"/>	<input type="radio"/>	<input type="radio"/>
5	ความพร้อมของอุปกรณ์ที่ใช้ในการฝึก	<input type="radio"/>	<input type="radio"/>	<input type="radio"/>	<input type="radio"/>	<input type="radio"/>
6	อุปกรณ์ที่มีตรงกับความต้องการ	<input type="radio"/>	<input type="radio"/>	<input type="radio"/>	<input type="radio"/>	<input type="radio"/>
7	การอำนวยความสะดวกของเจ้าหน้าที่ SKILL LAB	<input type="radio"/>	<input type="radio"/>	<input type="radio"/>	<input type="radio"/>	<input type="radio"/>
8	testtest	<input type="radio"/>	<input type="radio"/>	<input type="radio"/>	<input type="radio"/>	<input type="radio"/>

รูปที่ 4.19 แสดงส่วนของตอนที่ 2 ในเมนูย่อย แบบประเมิน/ข้อเสนอแนะ

- ตอนที่ 3 สามารถกรอกข้อมูลเพิ่มเติม เพื่อให้ผู้ดูแลระบบทราบได้

**ตอนที่ 3 ข้อเสนอแนะอื่นๆ**

อีเมลติดต่อกลับ :

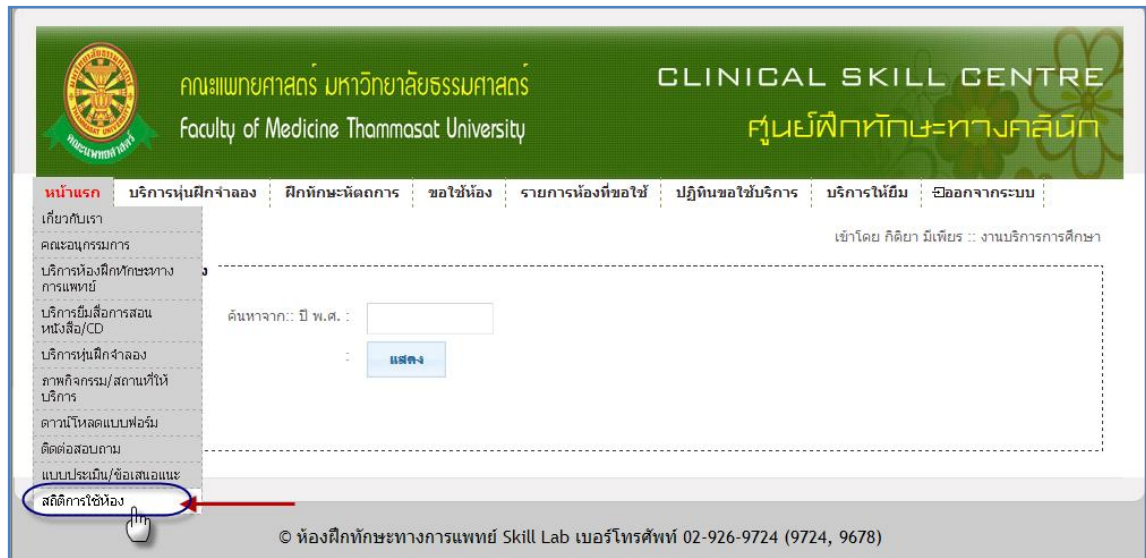
ข้อเสนอแนะเพิ่มเติม :

:

รูปที่ 4.20 แสดงส่วนของตอนที่ 3 ในเมนูย่อย แบบประเมิน/ข้อเสนอแนะ


- เมื่อทำตอนที่ 1 – ตอนที่ 3 เรียบร้อย ให้ทำการคลิก ที่ปุ่ม บันทึก

### 1.10 สถิติการใช้ห้อง



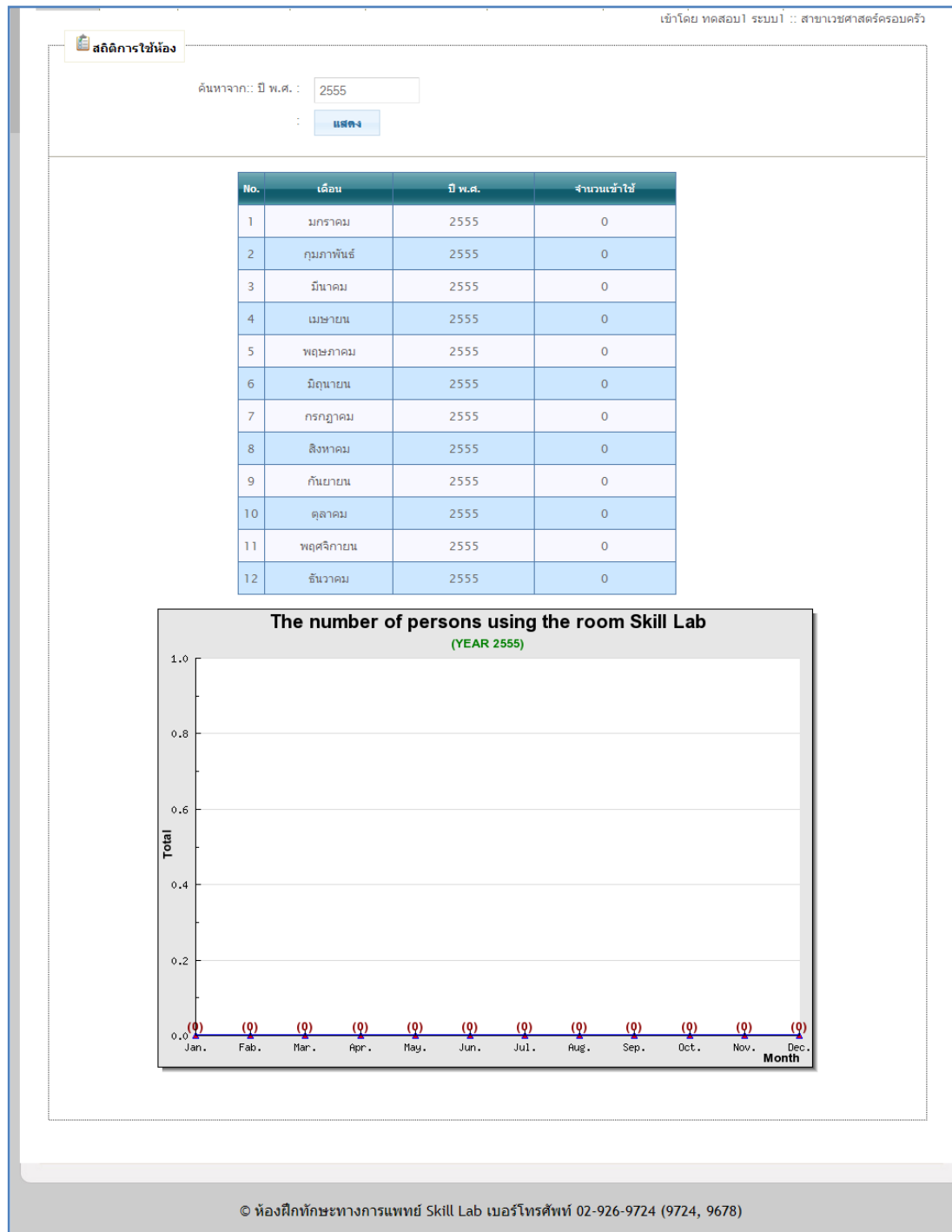
รูปที่ 4.21 แสดงหน้า เมนูย่อย สถิติการใช้ห้อง

- ทำการค้นหา ปีพ.ศ. ที่ต้องการ



รูปที่ 4.22 ค้นหา ปีพ.ศ.เพื่อต้องการให้แสดงรายงานสถิติการใช้ห้อง

- จะแสดงรายละเอียดในรูปแบบของ รายงาน และกราฟ ดังรูป



รูปที่ 4.23 แสดงรายงานสภิติการใช้ห้อง และ กราฟ



2. บริการหุ่นฝึกจำลอง สามารถค้นหาได้จาก รายละเอียดชื่อครุภัณฑ์ และ สาขา

หน้า: **บริการหุ่นฝึกจำลอง** | ขอใช้ห้อง | รายการห้องที่ขอใช้ | ปฏิทินขอใช้บริการ | บริการใหม่ | ออกจากระบบ

ค้นหาโดย ทดสอบ | ระบบ | : สาขาเวชศาสตร์ครอบครัว

ค้นหาจาก: ห้องบริการ :  สาขา:

หน้า 1/5 หน้า (126 ข้อ) 1 2 3 4 5 [ถัดไป](#)

No.	รูป Title	รายการชื่อ ห้องบริการ	สาขา	รายการไฟล์/vdo
1		หุ่นจำลองกล้ามเนื้อโครงกระดูกพร้อมเพศชายและหญิงสืบเปลี่ยนกันได้	หุ่นจำลองสาขาพฤกษศาสตร์	-143.jpg -01_past_futureMedTU.mp4
2		หุ่นคลอด	สาขาสูติศาสตร์ - นรีเวชศาสตร์	-142.jpg
3		หุ่นฝึกปฏิบัติการช่วยชีวิต	สาขาเวชศาสตร์ฉุกเฉิน และเวชปฏิบัติวิทยา	-141.jpg
4		หุ่นใส่ท่อทางเดินหายใจเด็กโต	สาขาเวชศาสตร์ฉุกเฉิน และเวชปฏิบัติวิทยา	-140.jpg
5		หุ่นเด็ก (CPR)	สาขากุมารเวชศาสตร์	-139.jpg
6		แผ่นหัดเจาะเลือด	สาขากุมารเวชศาสตร์	-138.jpg
7		หุ่นพยาบาลเด็ก	สาขากุมารเวชศาสตร์	-137.jpg

รูปที่ 4.24 แสดงหน้าจอของ เมนูบริการหุ่นฝึกจำลอง

- เมื่อต้องการที่จะดูไฟล์แนบ ให้ทำการคลิกที่ชื่อไฟล์แนบ นั้น

No.	รูป Title	รายการชื่อ ห้องบริการ	สาขา	รายการไฟล์/vdo
1		หุ่นจำลองกล้ามเนื้อโครงกระดูกพร้อมเพศชายและหญิงสืบเปลี่ยนกันได้	สาขาพฤกษศาสตร์	-143.jpg -01_past_futureMedTU.mp4

รูปที่ 4.25 คลิกไฟล์เพื่อแสดงข้อมูล ใน เมนูบริการหุ่นฝึกจำลอง

3. ฟังก์ชันหัตถการ สามารถค้นหาได้จาก ชื่อCAI ,รายละเอียด และ สาขา

หน้าแรก | บริการหุ่นฝึกจำลอง | **ฟังก์ชันหัตถการ** | ขอใช้ห้อง | รายการห้องที่ขอใช้ | ปฏิทินขอใช้บริการ | บริการไทม์ม | ออกจากระบบ

ค้นหาจาก: ชื่ออุปกรณ์:   
 รายละเอียด:   
 สาขา:

ค้นหา

หน้า 1/3 หน้า (74 ข้อมูล) 1 2 3 ถัดไป

No.	รูป Title	รายละเอียด	ปี พ.ศ.	โดย
1		ชื่อ CAI :: การทำหมันหลังคลอด รายละเอียด :: สาขา :: สาขาสูติศาสตร์ - นรีเวชวิทยา	2553	ศส.พญ.อชิตา จันทเสนาพันธ์
2		ชื่อ CAI :: การตรวจเลือดก่อนคลอด รายละเอียด :: สาขา :: สาขาสูติศาสตร์ - นรีเวชวิทยา	2553	ศส.พญ.อชิตา จันทเสนาพันธ์
3		ชื่อ CAI :: เรื่องอกรังไข่ รายละเอียด :: สาขา :: สาขาสูติศาสตร์ - นรีเวชวิทยา	2553	อ.พญ.เย็นฤดี ภูมิถาวร
4		ชื่อ CAI :: การตรวจเลือดหลังคลอด รายละเอียด :: สาขา :: สาขาสูติศาสตร์ - นรีเวชวิทยา	2553	ศส.พญ.อชิตา จันทเสนาพันธ์
5		ชื่อ CAI :: ความดันโลหิตสูงในสตรีตั้งครรภ์ รายละเอียด :: สาขา :: สาขาสูติศาสตร์ - นรีเวชวิทยา	2553	ศส.นพ.ชำนาญ แทนประเสริฐกุล
6		ชื่อ CAI :: การดูแลรักษาผู้มีบุตรยากและเทคนิคช่วยการเจริญพันธุ์ รายละเอียด :: สาขา :: สาขาสูติศาสตร์ - นรีเวชวิทยา	2553	อ.นพ.อาทิตย์ บุญราษฎร์
7		ชื่อ CAI :: การส่งขยายปากมดลูกและการคุมมดลูก รายละเอียด :: สาขา :: สาขาสูติศาสตร์ - นรีเวชวิทยา	2552	ศส.พญ.จรินทร์ทิพย์ สมประสิทธิ์

รูปที่ 4.26 แสดงหน้าจอของ เมนูฟังก์ชันหัตถการ

- เมื่อต้องการดูไฟล์ CAI ให้ทำการ คลิกที่รูป CAI นั้น

No.	รูป Title	รายละเอียด	ปี พ.ศ.	โดย
1		ชื่อ CAI :: การทำหมันหลังคลอด รายละเอียด :: สาขา :: สาขาสูติศาสตร์ - นรีเวชวิทยา	2553	ศส.พญ.อชิตา จันทเสนาพันธ์

รูปที่ 4.27 คลิกที่รูป CAI เพื่อต้องการให้แสดงไฟล์ ใน เมนูฟังก์ชันหัตถการ

4. ขอใช้ห้อง สามารถ ค้นหา ชื่อห้องที่ต้องการจะเข้าใช้งานได้

หน้าแรก | บริการหุ่นฝึกจำลอง | ฝึกทักษะหัตถการ | **ขอใช้ห้อง** | รายการห้องที่ขอใช้ | ปฏิทินขอใช้บริการ | บริการใหม่ | ติดต่อจากระบบ

ขอใช้ห้อง

ค้นหาจาก ชื่อห้อง :

No.	รายการชื่อห้อง	ช่วงเวลาใช้งาน	ให้บริการ
1	4609 ห้องกระจก	ทุกวัน 08:30-19:30	<input type="button" value="ขอใช้"/>
2	4611 ห้องกล้องจุลทรรศน์	ทุกวัน 08:30-19:30	<input type="button" value="ขอใช้"/>
3	4609 จักษุวิทยา สาขาโสต นาสิก ลาริงซ์วิทยา	ทุกวัน 08:30-19:30	<input type="button" value="ขอใช้"/>
4	4608 ห้องสูติ-นรีเวชวิทยา	ทุกวัน 08:30-19:30	<input type="button" value="ขอใช้"/>
5	4607 กุมารเวชศาสตร์	ทุกวัน 08:30-19:30	<input type="button" value="ขอใช้"/>
6	4606 ศัลยศาสตร์	ทุกวัน 08:30-16:30	<input type="button" value="ขอใช้"/>
7	4605 ห้องวิสัญญีวิทยา	ทุกวัน 08:30-19:30	<input type="button" value="ขอใช้"/>
8	4603 ห้องอายุรศาสตร์	ทุกวัน 08:30-19:30	<input type="button" value="ขอใช้"/>
9	4602 ห้องศัลยศาสตร์ออร์โธปิดิกส์	ทุกวัน 08:30-19:30	<input type="button" value="ขอใช้"/>

© ห้องฝึกหัตถะทางการแพทย์ Skill Lab เบอร์โทรศัพท์ 02-926-9724 (9724, 9678)

รูปที่ 4.28 แสดงหน้าของ เมนูขอใช้ห้อง

- เมื่อต้องการจะขอใช้ห้อง ให้ทำการคลิกที่ปุ่ม ขอใช้

No.	รายการชื่อห้อง	ช่วงเวลาใช้งาน	ให้บริการ
1	789 ห้อง789	ทุกวัน 08:30-19:30	<input type="button" value="หยุดใช้ชั่วคราว"/>
2	4611 ห้องกล้องจุลทรรศน์	ทุกวัน 08:30-19:30	<input type="button" value="ขอใช้"/>
3	4610 ห้องพรีคลินิกและจี้	ทุกวัน 08:30-19:30	<input type="button" value="ขอใช้"/>

รูปที่ 4.29 แสดงการคลิกที่ ปุ่ม ขอใช้ ใน เมนูขอใช้ห้อง

- จากนั้นจะแสดง หน้าปฏิทิน สามารถทำการเลือกวันที่ โดยทำการคลิกเมาส์ที่  เลือก ใน วันที่ที่ต้องการขอใช้บริการ และทำการกรอกข้อมูลรายละเอียด ด้านล่างของปฏิทิน

**บันทึกข้อมูลขอใช้ห้อง => ชั้นคอนกรีต**

ชื่อห้อง : 4611 ห้องกล้องจุลทรรศน์  
 รายละเอียดห้อง : รายละเอียดห้องกล้องจุลทรรศน์  
 วันทำการ : ทุกวัน

ค้นหาเดือนตามปฏิทิน :  
 เลือกเดือนที่ต้องการ :

**หมายเหตุ:** 🔒 => วันใช้ไม่ได้ | 🟢 => วางห้องวัน | 🟡 => ยังว่างอยู่ | 🔴 => เต็มเวลาแล้ว  
 ## วันเสาร์และอาทิตย์ เปิดให้บริการเฉพาะเวลา 8:30น - 16:30น เท่านั้น##  
 \*ทำการจองก่อนใช้งานจริง 3 วัน

2556 (วันที่ปัจจุบัน 04 กุมภาพันธ์ 2556)						
อาทิตย์	จันทร์	อังคาร	พุธ	พฤหัสบดี	ศุกร์	เสาร์
					🔒 1	🔒 2
🔒 3	🔒 4	🔒 5	🔒 6	7 วางห้องวัน <input type="checkbox"/> เลือก	8 วางห้องวัน <input type="checkbox"/> เลือก	9 วางห้องวัน <input type="checkbox"/> เลือก
10 วางห้องวัน <input type="checkbox"/> เลือก	11 วางห้องวัน <input type="checkbox"/> เลือก	12 วางห้องวัน <input type="checkbox"/> เลือก	13 วางห้องวัน <input type="checkbox"/> เลือก	14 วางห้องวัน <input type="checkbox"/> เลือก	15 วางห้องวัน <input type="checkbox"/> เลือก	16 วางห้องวัน <input type="checkbox"/> เลือก
17 วางห้องวัน <input type="checkbox"/> เลือก	18 วางห้องวัน <input type="checkbox"/> เลือก	19 วางห้องวัน <input type="checkbox"/> เลือก	20 วางห้องวัน <input type="checkbox"/> เลือก	21 วางห้องวัน <input type="checkbox"/> เลือก	22 วางห้องวัน <input type="checkbox"/> เลือก	23 วางห้องวัน <input type="checkbox"/> เลือก
24 วางห้องวัน <input type="checkbox"/> เลือก	25 วางห้องวัน <input type="checkbox"/> เลือก	26 วางห้องวัน <input type="checkbox"/> เลือก	27 วางห้องวัน <input type="checkbox"/> เลือก	28 ยังว่างอยู่ <input type="checkbox"/> เลือก		

#วัตถุประสงค์ :  ศึกษาทดลองการ  การเรียนการสอน  กิจกรรม\*

เรื่อง/วิชา :

รายละเอียด/เบอร์โทรกลับ :

บันทึกข้อมูลวันนี้ : ทดสอบ 1 ระบบ 1 :: สาขาเวชศาสตร์ครอบครัว,เมื่อ 04 กุมภาพันธ์ 2556

รายละเอียดที่ต้องการกรอก

© ห้องฝึกทักษะทางการแพทย์ Skill Lab เบอร์โทรศัพท์ 02-926-9724 (9724, 9678)

รูปที่ 4.30 แสดงหน้าปฏิทินการขอใช้

- เมื่อทำการเลือกวันที่ และกรอกข้อมูลรายละเอียดเรียบร้อยแล้ว ให้คลิกปุ่ม ขึ้นตอนถัดไป

ขึ้นตอนถัดไป

- เมื่อคลิกที่ปุ่ม ขึ้นตอนถัดไป แล้วจะแสดงเวลาขึ้นมาให้เลือก เวลาที่ต้องการจะขอใช้บริการ โดยทำการคลิกที่คอลัมน์ วันที่ที่ต้องการ ในแถว เวลาที่ต้องการ จะขึ้นเครื่องหมาย  ในช่องนั้น เมื่อเลือกเวลาที่ต้องการแล้วคลิกที่ ปุ่มบันทึก

**บันทึกข้อมูลขอใช้ห้อง => ขั้นตอนสุดท้าย**

ชื่อห้อง : 4611 ห้องกล้องจุลทรรศน์

รายละเอียดห้อง : รายละเอียดห้องกล้องจุลทรรศน์

เลขที่การขอใช้ : RQ000016

วัตถุประสงค์ : งานวิจัย

เรื่อง/วิชา : test๓๓

หมายเลข : 123456

#วัน-เวลา ที่ต้องการใช้บริการ :

วัน\เวลา	พฤหัสบดี 7/02/2556
08:30-09:00	<input type="checkbox"/> เวลาทั้งวัน
09:00-09:30	<input checked="" type="checkbox"/>
09:30-10:00	<input checked="" type="checkbox"/>
10:00-10:30	<input checked="" type="checkbox"/>
10:30-11:00	<input type="checkbox"/>
11:00-11:30	<input type="checkbox"/>
11:30-12:00	<input type="checkbox"/>
12:00-12:30	<input type="checkbox"/>
12:30-13:00	<input type="checkbox"/>
13:00-13:30	<input type="checkbox"/>
13:30-14:00	<input type="checkbox"/>
14:00-14:30	<input type="checkbox"/>
14:30-15:00	<input type="checkbox"/>
15:00-15:30	<input type="checkbox"/>
15:30-16:00	<input type="checkbox"/>
16:00-16:30	<input type="checkbox"/>
16:30-17:00	<input type="checkbox"/>
17:00-17:30	<input type="checkbox"/>
17:30-18:00	<input type="checkbox"/>
18:00-18:30	<input type="checkbox"/>
18:30-19:00	<input type="checkbox"/>
19:00-19:30	<input type="checkbox"/>

บันทึกข้อมูลวันนี้ : ทดสอบ1 ระบบ1 :: สาขาเวชศาสตร์ครอบครัว,เมื่อ 04 กุมภาพันธ์ 2556

© ห้องฝึกทักษะทางการแพทย์ Skill Lab เบอร์โทรศัพท์ 02-926-9724 (9724, 9678)

รูปที่ 4.31 แสดงหน้าการจองเวลาในการขอใช้ห้อง

- รายการห้องที่ขอใช้ สามารถค้นหา เลขที่การขอใช้ ชื่อห้อง รายละเอียดห้อง และ วันที่ขอใช้ บริการ ได้ จะแสดงรายงาน การขอใช้บริการ ของผู้ใช้นั้นที่ทำการ log in เข้าระบบ

หน้าแรก | บริการหุ่นฝึกจำลอง | ผักทักษะหัตถการ | ขอใช้ห้อง | **รายการห้องที่ขอใช้** | ปฏิทินขอใช้บริการ | บริการไต่เย็บ | ออกจากระบบ

ค้นหาโดย กิติยา มีเพียร :: งานบริการการศึกษา

**รออนุมัติขอใช้**

ค้นหาจาก: เลขที่การขอใช้:   
 ชื่อห้อง:   
 วันที่ขอใช้:  ถึง

No.	เลขที่การขอใช้/ชื่อห้อง	ช่วงเวลาขอใช้	สถานะ
1	RQ000038 ห้องกล้องจุลทรรศน์ รายละเอียดห้องกล้องจุลทรรศน์	20 ก.พ.56 => 08:30-19:30 น.	 ไม่อนุมัติ
2	RQ000036 4609 ห้องกระจก เหมาะกับการใช้ ในการจัดสอบ จัดกิจกรรมต่างๆ	22 ก.พ.56 => 08:30-16:30 น.	 ไม่อนุมัติ
3	RQ000022 ห้องศัลยศาสตร์ออร์โธปิดิกส์ รายละเอียด สาขาจักษุวิทยา สาขาศัลยศาสตร์ออร์โธปิดิกส์	11 ก.พ.56 => 11:00-12:30 น.	 อนุมัติ
4	RQ000020 4609 ห้องกระจก เหมาะกับการใช้ ในการจัดสอบ จัดกิจกรรมต่างๆ	8 ก.พ.56 => 08:30-16:30 น.	 ไม่อนุมัติ

© ห้องฝึกทักษะทางการแพทย์ Skill Lab เบอร์โทรศัพท์ 02-926-9724 (9724, 9678)

รูปที่ 4.32 แสดงหน้าของ เมนูรายการห้องที่ขอใช้

6. ปฏิทินขอใช้บริการ สามารถทำการค้นหาวันที่ ได้ จะแสดงปฏิทิน ขึ้นมาให้เลือกวันที่ที่ต้องการดูรายละเอียด โดยรายละเอียดเป็นรายละเอียดการขอใช้บริการ ของผู้ใช้นั้นๆ ที่ทำการ log in เข้าสู่ระบบ

หน้าแรก | บริการหุ่นฝึกจำลอง | ฝึกทักษะหัตถการ | ขอใช้ห้อง | รายการห้องที่ขอใช้ | **ปฏิทินขอใช้บริการ** | บริการให้ยืม | ออกจากระบบ

ค้นหาเดือนตามปฏิทิน :  
เลือกวันที่ :

หมายเหตุ: | => วางทั้งหมด | => วันที่ขอใช้บริการ

2556 (วันที่ปัจจุบัน 14 กุมภาพันธ์ 2556)						
อาทิตย์	จันทร์	อังคาร	พุธ	พฤหัสบดี	ศุกร์	เสาร์
					1	2
3	4	5	6	7	8	9
10	11 คลิกดูรายละเอียด	12	13			16
17	18	19	20	21	22 คลิกดูรายละเอียด	23
24	25	26	27	28		

(วันที่ปัจจุบัน 14 กุมภาพันธ์ 2556)

© ห้องฝึกทักษะทางการแพทย์ Skill Lab เบอร์โทรศัพท์ 02-926-9724 (9724, 9678)

รูปที่ 4.33 แสดงหน้าของ เมนูปฏิทินขอใช้บริการ

7. บริการให้ยืม สามารถทำการ ค้นหา ชื่อหนังสือ/CD จะแสดงรายงาน ของหนังสือ และ CD

No.	รูป Title	รายการชื่อ หนังสือ/CD	สาขา	ประเภท	จำนวน	รายการไฟล์	หมายเหตุ
1		B8_0004 ทักษะการสื่อสารเพื่อความเป็นเลิศ ด้านการเรียนการสอน	ทันจำลองสาขาพรี คลินิก	หนังสือ	2	-ไม่มี	1254
2		B8_0003 สื่อสารอย่างไรให้มีประสิทธิภาพ	ทันจำลองสาขาพรี คลินิก	หนังสือ	2	-ไม่มี	
3		B8_0002 Clinical Ethics	ทันจำลองสาขาพรี คลินิก	หนังสือ	3	-ไม่มี	
4		B8_0001 COMMUNICATION SKILLS FOR MEDICINE	ทันจำลองสาขาพรี คลินิก	หนังสือ	1	-ไม่มี	
5		B7_0001 คู่มือจัดการทางคลินิกพื้นฐานเบื้องต้น	ทันจำลองสาขาพรี คลินิก	หนังสือ	3	-ไม่มี	
6		B7_0002 ทักษะทางคลินิก	ทันจำลองสาขาพรี คลินิก	หนังสือ	2	-ไม่มี	
7		B6_0004 S. Mancal on Visceral Leishmaniasis Control	ทันจำลองสาขาพรี คลินิก	หนังสือ	1	-ไม่มี	

รูปที่ 4.34 แสดงหน้าของ เมนูบริการให้ยืม



## 8. เข้าสู่ระบบ คลิกที่เมนู เข้าสู่ระบบ จะแสดงช่องให้กรอกข้อมูล



รูปที่ 4.35 แสดงการ เข้าสู่ระบบ เมนู เข้าสู่ระบบ

การแสดงชื่อเมนู มี 2 กรณี ดังนี้

8.2 กรณีที่ไม่ทำการเข้าสู่ระบบ (Log in) จะมีเมนูแสดง 7 เมนู ดังนี้

- 8.2.1 หน้าแรก
- 8.2.2 บริการหุ่นฝึกจำลอง
- 8.2.3 ฝึกทักษะหัตถการ ซึ่งในเมนู จะไม่สามารถทำการเล่นไฟล์ ของ CAI ได้
- 8.2.4 ขอใช้ห้อง แสดงรายงานห้อง แต่ไม่สามารถขอใช้บริการได้
- 8.2.5 บริการให้ยืม
- 8.2.6 เข้าสู่ระบบ
- 8.2.7 ออกจากระบบ

8.3 กรณีทำการเข้าสู่ระบบ (Log in) จะมีเมนูแสดง 8 เมนู ดังนี้

- 8.3.1 หน้าแรก
- 8.3.2 บริการหุ่นฝึกจำลอง
- 8.3.3 ฝึกทักษะหัตถการ ซึ่งในเมนู จะสามารถทำการเล่นไฟล์ ของ CAI ได้
- 8.3.4 ขอใช้ห้อง แสดงรายงานห้อง และสามารถขอใช้บริการได้
- 8.3.5 รายงานห้องที่ขอใช้
- 8.3.6 ปฏิทินขอใช้บริการ
- 8.3.7 บริการให้ยืม
- 8.3.8 ออกจากระบบ

9 ออกจากระบบ เมื่อคลิกออกจากระบบ จะแสดงเมนูที่ หน้าแรก ดังรูป 4.36

The screenshot shows the website interface for the Clinical Skill Centre. At the top, there is a navigation menu with the following items: หน้าแรก, บริการหุ่นฝึกจำลอง, ผักทักษะหัตถการ, ขอใช้ห้อง, บริการให้ยืม, เข้าสู่ระบบ, and ออกจากระบบ. The 'Logout' (ออกจากระบบ) item is circled in red, and a mouse cursor is pointing at it. Below the navigation menu, there is a main content area with a banner for 'Skill Lab' featuring images of lab equipment and books. Below the banner, there are navigation controls (pause, PRE, NEXT, 1-6) and a section for 'ระเบียบการขอใช้บริการ' (Service Request Regulations) with a list of 9 rules. At the bottom, there is a footer with contact information for the Skill Lab.

รูปที่ 4.36 แสดงการออกจากระบบ